

DENUMIREA ACTIVELOR FIXE	Cod	REDUCERI										Ajustari de valoare (amortizari si ajustari pentru depreciere)					Valoarea contabila neta, din care:		
		TOTAL din care:	Diferente din reevaluare**)	Eliminare amortizare***)	dezmembrari si casari	transferuri/ cu titlu gratuit	vanzari	alte caci	SOLD LA SFARSTITUL ANULUI	17=3+4-10	18	19	20	21=18+19-20	22=17-21-23-24	23=17-21-22-24	24=17-21-22-23		
A	B	10=11+12+13+14+15+16	11	12	13	14	15	16	17=3+4-10	18	19	20	21=18+19-20	22=17-21-23-24	23=17-21-22-24	24=17-21-22-23			
Concesiuni, brevete, licente, marci comerciale, drepturi si active similare (c.2050000)	003	90.558			1.017			89.541	648.828	623.450	61.975	83.715	601.710			41.365			
Alte active fixe	004	487.281			88.144	39.848		353.289	3.045.484	2.910.496	1.193.248	1.412.492	2.897.252			337.313			
TOTAL	005	577.839			89.161	39.848		446.830	3.694.312	3.533.946	1.261.223	1.496.207	3.298.962			378.678			
ACTIVE FIXE CORPORALE	007								42.480							42.480			
Amenajari la terenuri (c.2110200)	008	72.773.264			47.149	71.920.657		805.458	11.085.289	11.054.409	378.122	7.072.512	4.360.019			6.883.358			
Constructii (c.212) din care:	016				47.149	71.920.657		805.458	11.085.289	11.054.409	378.122	7.072.512	4.360.019			6.883.358			
alte active fixe incadrate in grupa constructii (c.2120901), din care:	016																		
Instalatii tehnice, mijloace de transport, animale si plantati (c.2130100, 2130200, 2130300, 2130400)	017	4.428.483			351.445	2.309.798		1.767.240	95.544.864	82.010.555	5.188.517	3.412.444	83.786.628			11.264.970			
Mobilier, aparatura birou, echipamente de protectie a valorilor umane si mate- riale si alte active fixe corporale	018																		
TOTAL	019	85.454.979			108.279	148.953		7.996.000	9.536.611	15.024.192	829.433	8.235.360	7.618.265			1.556.376			
TOTAL ACTIVE FIXE	020	86.032.818			506.873	74.379.408		10.568.698	117.209.244	108.089.156	6.396.072	18.720.316	95.764.912			19.547.184			
					596.034	74.419.256		11.017.528	120.903.556	111.623.102	7.657.295	20.216.523	99.063.874			19.825.862			

Conducatorul institutiei

PRIMAR  
jr. Daniel Cristian STAN



Conducatorul compartimentului  
financiar- contabil

DIRECTOR ECONOMIC  
dr. ec. Daniela POZA




DENUMIREA ACTIVELOR FIXE	Cod	Valoarea aferenta activelor fixe neamortizabile													
		REDUCERI					SOLD LA SFARSITUL ANULUI	Fondul activelor fixe necorporale ct.1000000	Domeniul privat al statului ct.1020101	Proprietatea privata a institutiilor publice ct.1020102	Domeniul public al U.A.T. ct.1030000	Domeniul privat al L.A.T. ct.1040101	Proprietatea privata a institutiilor publice din administratia locala ct.1040102		
		TOTAL din care:	Reevaluare	dezmembrari	transferuri/	vanzari								alte cai	17=4+5-11 18+19+20+21+22+23+24
A	B	11=12+13+14+15+16	12	13	14	15	16	17=4+5-11 18+19+20+21+22+23+24	18	19	20	21	22	23	24
ACTIVE FIXE CORPORALE	006	42.480					42.480	7.910.565					7.837.524	73.041	
Amenajari la terenuri (ct.2110200)	006	55.346.704	347.324	150.900	16.446.452		39.400.028	1.093.395.050			133.946		1.056.238.690	36.932.414	
Terenuri (ct.2110160)	007	20.757.714	621.316	1.537.643	5.316.783	2.674.474	10.517.406	676.400.406			34.697.230		612.106.998	29.626.578	
Construcții (ct.212) din care:	008														
- drumuri publice, exclusiv poduri, podete, pasarele	009	9.292.884			3.130.658		6.162.026	152.409.222					152.409.222		
si viaduce si tunele (ct.2120101)	010														
- poduri, podete, pasarele si viaduce pentru	012														
transporturi feroviare si rutiere, viaduce	012														
- piste pentru aeroporturi si platforme	014							15.466.349					15.466.349		
de stationare pentru avioane si autovehicule;	014														
construcții aeroportuare (ct.2120501)	014	16.981			18.981										
alte active fixe incadrate in grupa construciilor	016														
ct.2120901)	016	11.455.849	621.316	1.537.643	2.166.944	2.674.474	4.455.472	509.554.835			34.697.230		444.231.027	29.626.578	
instalatii tehnice, mijloace de transport,	017														
animale si plante (ct.2130100-2130200- 2130300+2130400)	017	411.650					411.650	4.141.529					1.746.513	2.395.016	
Mobilier, aparatura birou, echipamente	018														
de protectie a valorilor umane si mate-	018														
riale si alte active fixe corporale	018												9.065.002	45.660	
(ct.2140000)	018	343.708					343.708	9.110.602					9.065.002	45.660	
Active fixe corporale in curs de exe-	019														
cutie (ct.2310000)	019	35.904.221			171.416		35.732.805	121.630.604							
TOTAL	021	112.816.477	988.640	1.698.543	21.936.051	2.674.474	85.548.109	1.912.728.816			34.631.176		1.686.994.327	66.072.709	
TOTAL ACTIVE FIXE	022	112.816.477	988.640	1.698.543	21.936.051	2.674.474	85.548.109	1.912.728.816			34.631.176		1.686.994.327	66.072.709	

Conducatorul compartimentului  
financiar- contabil

DIRECTOR ECONOMIC  
dr. ec. Daniela Popa

Conducatorul institutiei

PRIMAR  
jr. Daniel Cristian STAN



Situatia activelor si datoriilor institutiilor publice  
din administratia locala  
31.12.2019

pag.: 1 - Ici -

COD	DENUMIRE INDICATORI	Sold la inceputul anului	Sold la sfarsitul perioadei
18005	Disponibilitati in lei ale institutiilor publice locale si ale institutiilor publice de subordonare locala, la trezorerii (ct.5100000+5120101+5120501+5150101+5150103+5150500+5150600+5160101+5160301+5160302+5170101+5170301+5170302+5210100+5210300+5280000+5290201+5290301+5290400+5290901+5410101+5500101+ 5520000+5550101+5570101+5580101+5580201+5600101+5600300+5610101+5610300+5620101+5620300-7700000), din care:	1.438.773	698.944
180051	Disponibilitati in lei din imprumuturi interne si externe contractate de autoritatile administratiei publice locale (ct.5160101)	570.482	
18008	Total (in baze cash) (rd.04+05)	1.438.773	698.944
18010	Total (in baze accrual)(rd.08+09)	1.438.773	698.944
18003	Alte valori (ct.5320100+5320200+5320300+5320400+5320500+5320600+5320800)	278.221	308.200
18032	Disponibilitati ale institutiilor publice locale si ale institutiilor de subordonare locala la institutiile de credit rezidente (ct.5110101+5110102+5120102+5120402+5120502+5150102+5150202+5160102+5160202+5170102+5170202+5290202+5290302+5290902+5500102+5550102+5550202+5570202+5580102+5580302+5600102+5600103+5610102+5610103+5620102+5620103), din care:	218.356	239.169
18036	Total (in baze cash) (rd.32+35)	218.356	239.169
18038	Total (in baze accrual) (rd.36+37)	218.356	239.169
18131	Actiuni necotate detinute de autoritatile locale la societati nefinanciare (ct.2600200-2960102)(S11)	16.560.727	19.056.727
18134	Total (la valoarea contabila neta (la valoarea de intrare mai putin ajustarile cumulate pentru pierderea de valoare) (rd.131+132+133)	16.560.727	19.056.727
18157	Creante comerciale necurente legale de livrari de bunuri si servicii de catre autoritatile locale sau de institutii subordonate acestora (ct.4110201+4110208+4130200+4610201-4910200-4960200) Total (rd.158+159+160+164) din care:	87.126	114.931
18160	- de la institutiile publice, din care:(rd.161+162+163)	87.126	114.931
18165	- Administratia locala (exclusiv fondurile de securitate sociala)(S1313)	87.126	114.931
18165	Creante comerciale curente legate de livrari de bunuri si servicii de catre autoritatile locale sau de institutii subordonate acestora(ct.2320000+2340000+4090101+4090102+4110101+4110108+4130100+4180000+4610101-4910100-4960100) Total(rd.166+167+168+172)din care de la:	11.261.321	19.108.088
18167	-de la societati nefinanciare (S11)	11.261.321	19.108.088
18176	1.Creante ale bugetului local (ct.4640000-4970000). Total (rd.177+178+179+183), din care:	25.235.380	23.856.571
18177	- de la gospodariile populatie (S14)	8.432.575	8.652.785
18178	- de la societati nefinanciare (S11)	16.802.805	15.203.786
18185	Total creante (rd.176+184)	25.235.380	23.856.571
18269	Dobanzi de platit aferente creditelor pe termen scurt contractate de institutiile publice din administratia locala (ct.1680200+1680300+1680701+1680703+1680709+5180606+5180608+5180609).Total (rd.270+271+272+272.1), din care acordate de:		272.758
18271	- Alti rezidenti (Alti intermediari financiari,exclusiv societatile de asigurare si fondurile de pensii,Auxiliari financiari, Societati de asigurare, Fondurile de pensii (S125,S126,S128,S129)		272.758
18274	Total (dobanzi de platit) (rd.269+273)		272.758
18275	Total (in baze accrual) (cash+dobanzi) (rd.268+274)		272.758

COD	DENUMIRE INDICATORI	Sold la inceputul anului	Sold la sfarsitul perioadei
18286	Credite pe termen lung primite (contractate, garantate, asimilate, etc)		
18286	de institutiile publice locale (ct.1620200+1630200+1670201+1670202+		
18286	1670203+1670209). Total (rd.287+288+289+289.1) din care acordate de:	50.079.960	58.651.905
18287	- Societati care accepta depozite, exclusiv banca centrala (S122)	50.079.960	58.651.905
18290	Total (in baze cash)(rd.286)	50.079.960	58.651.905
18312	Datorii comerciale necurente legale de livrari de bunuri si servicii (ct.4010200+		
18312	4030200+4040200+4050200+4620201). Total (rd.313+314+318+319),		
18312	din care catre:	24.145	37.054
18313	- Societati nefinanciare(S11)	24.145	37.054
18320	Datorii comerciale curente legate de livrari de bunuri si servicii (ct.4010100+		
18320	4030100+ 4040100+4050100+4080000+4190000+4620101).		
18320	Total (rd.321+322+326+327) din care catre:	24.334.304	30.022.396
18320	-Societati nefinanciare (S11)	24.334.304	30.022.396
18331	Datoriile institutiilor publice din administratia locala catre bugete (ct.4310100+		
18331	4310200+4310300+4310400+4310500+4310600+4310700+4370100+4370200+		
18331	4370300+4420300+4420801+4440000+4460100+4460200+4480100)	8.742.859	4.801.922
18332	Salariile angajatilor (ct.4210000+4230000+4260000+4270100+4270300+		
18332	4280101)	8.742.859	4.801.922
18333	Alte drepturi cuvenite altor categorii de persoane		
18333	(ct.4260000+4270200+4270300+		
18333	4290000+4380000)	13.751	14.726
18335	Total (rd.331+332+333+334)	17.499.469	9.618.570
183421	Provizioane necurente (ct.1510201+1510202+1510203+1510204+1510208), din		
183421	care:	10.808.532	
183423	Provizioane necurente reprezentand drepturi de natura salariala stabilite in		
183423	favoarea		
183423	personalului din sectorul bugetar prin titluri devenite executorii (din soldul		
183423	ct.1510203)	10.808.532	

Conducatorul institutiei

PRIMAR  
jr. Daniel Cristian STAN

Conducatorul compartimentului  
financiar- contabil

DIRECTOR ECONOMIC  
dr. ec. Daniela Popa

CONTUL DE EXECUTIE AL BUGETULUI LOCAL - VENITURI  
31.12.2019

Pag. 1 -lei-

Capi- tol	Sub- capi- tol	Pa- ra- gra- ful	Gru- pa/ Titlu	Ali- ne- at	Denumire indicator	Prevederi bugetare initiale	Prevederi bugetare definitive	Drepturi constatate			Incasari realizate	Stingeri pe alte cai decat incasari	Drepturi constatate de incasat
								Total, din care:	din anii precedenti	din anul curent			
A					B	1	2	3=4+5	4	5	6	7	8=3-6-7
0001	02				TOTAL VENITURI-BUGET LOCAL	253.966.680	298.974.680	252.812.823	25.235.380	230.577.443	229.986.289	1.969.963	23.856.571
0002					I. VENITURI CURENTE	165.406.680	208.754.680	229.654.302	25.235.380	204.418.922	203.827.768	1.969.963	23.856.571
0003					A. VENITURI FISCALE	143.894.680	183.382.680	195.286.154	11.750.621	183.535.533	182.482.820	1.904.803	10.898.531
0004					A1. IMPOZIT PE VENIT, PROFIT SI CASTIGURI DIN CAPITAL	67.067.000	77.607.000	77.383.884		77.383.884	77.383.884		
0300					A1.2 IMPOZIT PE VENIT, PROFIT SI CASTIGURI DIN CAPITAL DE LA PERSOANE FIZICE	67.067.000	77.607.000	77.383.884		77.383.884	77.383.884		
0302	18				IMPOZIT PE VENIT Impozitul pe veniturile din transferul proprietatilor imobiliare din patrimoniul personal	60.000	154.000	154.437		154.437	154.437		
0402					COTE SI SUME DEFALCATE DIN IMPOZITUL PE VENIT	67.007.000	77.453.000	77.229.447		77.229.447	77.229.447		
01					Cote defalcate din impozitul pe venit	67.007.000	76.353.000	76.352.296		76.352.296	76.352.296		
05					Suma repartizate din Fondul la dispozitia Consiliului Judetean	1.100.000	1.100.000	877.151		877.151	877.151		
0700	02				A3 IMPOZITE SI TAXE PE PROPRIETATE	26.025.000	26.124.000	33.597.880	6.957.184	26.640.696	26.378.658	1.240.398	5.978.824
0702					IMPOZITE SI TAXE PE PROPRIETATE	26.025.000	26.124.000	33.597.880	6.957.184	26.640.696	26.378.658	1.240.398	5.978.824
01					Impozit si taxa pe cladiri	20.347.000	20.370.000	26.090.080	5.056.199	21.033.881	20.911.443	941.480	4.237.157
01					Impozit pe cladiri de la persoane fizice	5.679.000	5.702.000	9.979.809	3.176.758	6.803.051	5.947.321	879.583	3.152.905
02					Impozit si taxa pe cladiri de la persoane juridice	14.668.000	14.668.000	16.110.271	1.879.441	14.230.830	14.964.122	61.897	1.084.252
02					Impozit si taxa pe teren	4.248.000	4.292.000	5.983.666	1.900.985	4.082.681	3.943.081	298.918	1.741.667
01					Impozit pe terenuri de la persoane fizice	2.181.000	2.225.000	4.114.263	1.573.646	2.540.617	2.325.156	288.907	1.500.200



Capi- tol	Sub- capi- tol	Pa- ra- gra- ful	Gr- pa / Titlu col at	Ali- ne- at	Denumire indicator	Prevederi bugetare initiale		Prevederi bugetare definitive	Drepturi constatate		Incasari realizate	Stingeri pe alte cai decat incasari	Drepturi constatate de incasat
						1	2		Total, din care:	din anii precedenti			
A					B	1	2	3=4+5	4	5	6	7	8=3-6-7
1602	02	01			deținute de persoane fizice*)	3.867.000	4.600.000	9.165.102	3.682.171	5.482.931	4.507.441	657.981	3.999.680
		02			Impozit pe mijloace de transport deținute persoane de juridice*)	2.458.000	2.483.000	3.489.761	1.083.833	2.405.928	2.587.151	6.424	896.186
		03			Taxe si tarife pentru eliberarea de licente si autorizatii de functionare	187.000	187.000	197.942	901	197.041	197.942		
		50			Alte taxe pe utilizarea bunurilor, autorizarea utilizarii bunurilor sau pe desfasurare de activitati	302.000	535.000	639.035	19.955	619.080	620.887		18.148
1800	02				A6. ALTE IMPOZITE SI TAXE FISCALE	1.853.000	1.853.000	1.007.787	5.395	1.002.392	1.007.787		
1802					ALTE IMPOZITE SI TAXE FISCALE	1.853.000	1.853.000	1.007.787	5.395	1.002.392	1.007.787		
		50			Alte impozite si taxe	1.853.000	1.853.000	1.007.787	5.395	1.002.392	1.007.787		
2900	02				C. VENITURI NEFISCALE	21.512.000	25.372.000	34.368.148	13.484.759	20.883.389	21.344.948	65.160	12.958.040
3000					C1. VENITURI DIN PROPRIETATE	4.213.000	4.213.000	4.029.990	2.371.480	1.658.510	4.029.990		
3002					VENITURI DIN PROPRIETATE	4.213.000	4.213.000	4.029.990	2.371.480	1.658.510	4.029.990		
		05			Venituri din concesiuni si inchirieri	4.017.000	4.017.000	4.029.990	2.371.480	1.658.510	4.029.990		
		30			Alte venituri din concesiuni si inchirieri de catre institutiile publice	4.017.000	4.017.000	4.029.990	2.371.480	1.658.510	4.029.990		
		08			Venituri din dividende	196.000	196.000						
		02			Venituri din dividende de la alti platorii	196.000	196.000						
3300	02				C2. VANZARI DE BUNURI SI SERVICII	17.299.000	21.159.000	30.338.158	11.113.279	19.224.879	17.314.958	65.160	12.958.040
3302					VENITURI DIN PRESTARI DE SERVICII SI ALTE ACTIVITATI	4.135.000	4.393.000	4.675.224	7.659	4.667.565	4.669.783		5.441
		10			Contributia parintilor sau sustinatorilor legali pentru intretinerea copiilor in crese	2.755.000	2.797.000	2.991.974		2.991.974	2.991.974		



Capi- tot	Sub- capi- tot	Pa- ra- graf	Ar- ti- col	Ali- ne- at	Denumire indicator	Prevederi bugetare initiale	Prevederi bugetare definitive	Drepturi constatate		Incasari realizate	Stingeri pe alte cai decat incasari	Drepturi constatate de incasat	
								Total, din care:	din anii precedenti				
A					B	1	2	3=4+5	4	5	6	7	8=3-6-7
3302	24				Taxe din activitati cadastrale si agricultura	8.000	8.000	9.375	9.375	9.375	9.375		
	28				Venituri din recuperarea cheltuielilor de judecata, imputatii si despagubiri	2.000	2.000	7.659	7.659			5.441	
	50				Alte venituri din prestari de servicii si alte activitati	1.370.000	1.586.000	1.666.216		1.666.216			
3402					VENITURI DIN TAXE ADMINISTRATIVE, ELIBERARI PERMISE	107.000	137.000	144.832		144.832			
	02				Taxe extrajudiciare de timbru	25.000	25.000	28.263		28.263			
	50				Alte venituri din taxe administrative, eliberari permise	82.000	112.000	116.569		116.569			
3502					AMENZI, PENALITATI SI CONFISCARI	8.357.000	8.844.000	15.720.839	9.239.974	6.480.865	4.836.780	10.884.059	
	01				Venituri din amenzi si alte sanctiuni aplicate potrivit dispozitiilor legale	4.161.000	4.448.000	15.599.457	9.239.974	6.359.483	4.715.398	10.884.059	
	02				Venituri din amenzi si alte sanctiuni aplicate de catre alte institutii de specialitate	4.161.000	4.448.000	15.599.457	9.239.974	6.359.483	4.715.398	10.884.059	
	02				Penalitati pentru nedepunere sau depunere cu intarziere declaratiei de impozite si taxe	1.000	1.000						
	50				Alte amenzi, penalitati si confiscari DIVERSE VENITURI	4.395.000	4.395.000	121.382		121.382		65.160	2.068.540
3602					Taxe speciale	4.481.000	7.709.000	9.722.090	1.865.646	7.856.444	7.588.390	65.160	
	06				Venituri din recuperarea cheltuielilor efectuate in cursul procesului de executare silita	1.424.000	1.887.000	3.829.601	1.749.685	2.079.916	1.987.101	65.160	1.777.340
	14							2.736		2.736			

Capi- tot	Sub- capitol	Pa- ra- gra- ful	Gru- pa/ Titlu	Ar- ti- col	Ali- ne- at	Denumire indicator	1	2	Drepturi constatate			6	7	8=3-6-7
									Prevederi bugetare initiale	Prevederi bugetare definitive	Total, din care:			
A							1	2	3=4+5	4	5	6	7	8=3-6-7
3602	23					Taxa de reabilitare termica	62.000	122.000	184.949	27.590	157.359	143.081		41.868
	31					Contributia asociatiei de proprietari pentru lucrarile de reabilitare termica			7.900		7.900	7.900		
	50					Alte venituri	2.995.000	5.700.000	5.696.904	88.371	5.608.533	5.447.572		249.332
3702						TRANSFERURI VOLUNTARE, ALTELE DECAT SUBVENTIILE								
	01					Donatii si sponsorizari	19.000	76.000	75.173		75.173	75.173		
	03					Varsaminte din sectiunea de functionare pentru finantarea sectiunii de dezvoltare a bugetului local(cu semnul minus)	19.000	76.000	75.173		75.173	75.173		
	04					Varsaminte din sectiunea de functionare	-980.000	-3.003.000	-16.648.530		-16.648.530	-16.648.530		
3900	02					II. VENITURI DIN CAPITAL	980.000	3.003.000	16.648.530		16.648.530	16.648.530		
3902						VENITURI DIN VALORIFICAREA UNOR BUNURI	362.000	769.000	968.256		968.256	968.256		
	01					Venituri din valorificarea unor bunuri ale institutiilor publice	18.000	132.000	140.488		140.488	140.488		
	03					Venituri din vanzarea locuintelor construite din fondurile statului	344.000	637.000	827.768		827.768	827.768		
4100	02					IV. SUBVENTII	60.757.000	60.757.000	17.589.495		17.589.495	17.589.495		
4200						SUBVENTII DE LA ALTE NIVELE ALE ADMINISTRATIEI PUBLICE	60.757.000	60.757.000	17.589.495		17.589.495	17.589.495		
4202						SUBVENTII DE LA BUGETUL DE STAT	60.757.000	60.757.000	17.589.495		17.589.495	17.589.495		
	12					Subventii pentru reabilitarea termica a cladirilor de locuit	1.897.000	1.897.000	18.335		18.335	18.335		
	34					Subventii pentru acordarea ajutorului pentru incalzirea locuintei cu lemne, carbuni,combustibili petrolieri	1.000	1.000	3.728		3.728	3.728		

Capi- tol	Sub- capi- tol	Pa- ra- gra- ful	Gru- pa/ Titlu	Ar- ti- col	Ali- ne- at	Denumire indicator	Prevederi bugetare initiale	Prevederi bugetare definitive	Drepturi constatate			Incasari realizate	Stingeri pe alte cai decat incasari	Drepturi constatate de incasat
									Total, din care:	din anii precedenti	din anul curent			
A						B	1	2	3=4+5	4	5	6	7	8=3-6-7
4202	41					Subventii de la bugetul de stat pentru finantarea sanataii	9.365.000	9.365.000	7.334.016	7.334.016	7.334.016	7.334.016		
	65					Finantarea Programului National de Dezvoltare Locala	49.494.000	49.494.000	9.204.270	9.204.270	9.204.270	9.204.270		
	69					Subventii de la bugetul de stat catre bugetele locale necesare sustinerii derularii proiectelor finantate din fonduri externe nerambursabile (FEN) postaderare, aferente perioadei de programare 2014-2020			1.029.146	1.029.146	1.029.146	1.029.146		
4802						SUME PRIMITE DE LA UE/ALTI DONATORI IN CONTUL PLATILOR EFECTUATE SI PREFINANTARI AFERENTE CADRULUI FINANCIAR 2014-2020	27.441.000	28.694.000	7.600.770	7.600.770	7.600.770	7.600.770		
	01					Fondul European de Dezvoltare Regionala(FEDR)	21.398.000	22.651.000	6.098.795	6.098.795	6.098.795	6.098.795		
	01					Sume primite in contul platilor efectuate in anul curent		1.253.000	5.971.441	5.971.441	5.971.441	5.971.441		
	02					Sume primite in contul platilor efectuate in anii anteriori	21.398.000	21.398.000	127.354	127.354	127.354	127.354		
	02					Fondul Social European(FSE)	6.043.000	6.043.000	1.501.975	1.501.975	1.501.975	1.501.975		
	01					Sume primite in contul platilor efectuate in anul curent	5.829.000	5.829.000	511.497	511.497	511.497	511.497		
	02					Sume primite in contul platilor efectuate in anii anteriori	65.000	65.000	64.393	64.393	64.393	64.393		
	03					Prefinantare	149.000	149.000	926.085	926.085	926.085	926.085		

PRIMAR

Dr. Daniela Cristian STAN

DIRECTOR ECONOMIC  
dr. ec. Daniela Popa

CONTUL DE EXECUTIE AL BUGETULUI LOCAL - VENITURI  
SECTIUNEA DE FUNCTIONARE  
31.12.2019

Pag. 1 -lei-


Capi- tol	Sub- capit ol	Pa- ra- gra f	Gru- pa/ Titlu col at	Ali- ne- at	Denumire indicator	Prevederi bugetare initiale	Prevederi bugetare definitive	Drepturi constatate			Incasari realizate	Stingeri pe ate cai decat incasari	Drepturi constatate de incasat
								Total, din care:	din anii precedenti	din anul curent			
A					B	1	2	3=4+5	4	5	6	7	8=3-6-7
0001	02				TOTAL VENITURI-BUGET LOCAL	173.730.680	214.995.680	220.150.667	25.207.790	194.942.877	194.366.001	1.969.963	23.814.703
0002					I. VENITURI CURENTE	164.364.680	205.629.680	212.812.923	25.207.790	187.605.133	187.028.257	1.969.963	23.814.703
0003					A. VENITURI FISCALE	143.894.680	183.382.680	195.286.154	11.730.621	183.535.533	182.482.820	1.904.803	10.898.531
0004					A1. IMPOZIT PE VENIT, PROFIT SI CASTIGURI DIN CAPITAL	67.067.000	77.607.000	77.383.884		77.383.884	77.383.884		
0300					A1.2 IMPOZIT PE VENIT, PROFIT SI CASTIGURI DIN CAPITAL DE LA PERSOANE FIZICE	67.067.000	77.607.000	77.383.884		77.383.884	77.383.884		
0302					IMPOZIT PE VENIT	60.000	154.000	154.437		154.437	154.437		
	18				Impozitul pe veniturile din transferul proprietatilor imobiliare din patrimoniul personal	60.000	154.000	154.437		154.437	154.437		
0402					COTE SI SUME DEFALCATE DIN IMPOZITUL PE VENIT	67.007.000	77.453.000	77.229.447		77.229.447	77.229.447		
01					Cote defalcate din impozitul pe venit	67.007.000	76.353.000	76.352.296		76.352.296	76.352.296		
05					Sume repartizate din Fondul la dispozitia Consiliului Judetean		1.100.000	877.151		877.151	877.151		
0700	02				A3 IMPOZITE SI TAXE PE PROPRIETATE	26.025.000	26.124.000	33.597.880	6.957.184	26.640.696	26.378.658	1.240.398	5.978.824
0702					IMPOZITE SI TAXE PE PROPRIETATE	26.025.000	26.124.000	33.597.880	6.957.184	26.640.696	26.378.658	1.240.398	5.978.824
01					Impozit si taxa pe cladiri	20.347.000	20.370.000	26.090.080	5.056.199	21.033.881	20.911.443	941.480	4.237.157
01					Impozit pe cladiri de la persoane fizice	5.679.000	5.702.000	9.979.809	3.176.758	6.803.051	5.947.521	879.583	3.152.905
02					Impozit si taxa pe cladiri de la persoane juridice	14.668.000	14.668.000	16.110.271	1.879.441	14.230.830	14.964.122	61.897	1.084.252
02					Impozit si taxa pe teren	4.248.000	4.292.000	5.983.666	1.900.985	4.082.681	3.943.081	258.918	1.741.667
01					Impozit pe terenuri de la persoane fizice	2.181.000	2.225.000	4.114.263	1.573.646	2.540.617	2.325.156	288.907	1.500.200

Capi- tol	Sub- capi- tol	Pa- ra- gra- ful	Gr- pa/ Titlu	Al- ti- col	Denumire indicator	I	2	Drepturi constatate		6	7	8=3-6-7
								Total, din care:	din anii precedenti			
A					B	1	2	3=4+5	4	5	6	
0702	02	02			Impozit si taxa pe teren de la persoane juridice	2.067.000	2.067.000	1.869.403	327.339	1.542.064	1.617.925	241.467
	03				Taxe judiciare de timbru si alte taxe de timbru	1.430.000	1.462.000	1.524.134	4.788.042	1.524.134	1.524.134	
1000	02				A4 IMPOZITE SI TAXE PE BUNURI SI SERVICII	48.949.680	77.798.680	83.296.603		78.508.561	77.712.491	4.919.707
	1102				SUME DEFALCATE DIN TVA	42.103.680	69.961.680	69.770.680		69.770.680	69.770.680	
	02				Sume defalcate din taxa pe valoarea adaugata pentru finantarea cheltuielilor descentralizate la nivelul comunelor,oraselor, municipiilor, sectoarelor si Municipiului Bucuresti	10.351.680	10.441.680	10.441.680		10.441.680	10.441.680	
	06				Sume defalcate din taxa pe valoarea adaugata pentru echilibrarea bugetelor locale							
	09				Sume defalcate din taxa pe valoarea adaugata pentru finantarea invatamantului particular sau confesional acreditat	31.077.000	58.601.000	58.601.000		58.601.000	58.601.000	
					TAXE PE SERVICII SPECIFICE	675.000	919.000	728.000		728.000	728.000	
1502	01				Impozit pe spectacole	32.000	32.000	34.083	1.182	32.901	28.390	5.693
	50				Alte taxe pe servicii specifice	32.000	32.000	34.006	1.182	32.824	28.313	5.693
					TAXE PE UTILIZAREA BUNURILOR, AUTORIZAREA UTILIZARII BUNURILOR SAU PE DESFASURAREA DE ACTIVITATI							
1602					Impozit pe mijloacele de transport	6.814.000	7.805.000	13.491.840	4.786.860	8.704.980	7.913.421	4.914.014
	02				Impozit pe mijloacele de transport	6.325.000	7.083.000	12.654.863	4.766.004	7.888.859	7.094.592	4.895.865

Capi- tol	Sub- capi- tol	Pa- ra- graf	Gru- pa/ Titlu	Ar- ti- col	Ali- ne- at	Denumire indicator	Prevederi bugetare initiale	Prevederi bugetare definitive	Drepturi constatate			Incasari realizate	Stingeri pe alte cai decat incasari	Drepturi constatate de incasat
									Total, din care:	din anii precedenti	din anul curent			
A						B	1	2	3=4+5	4	5	6	7	8=3-6-7
1602	02	01				deținute de persoane fizice*)	3.867.000	4.600.000	9.165.102	3.682.171	5.482.931	4.507.441	657.981	3.999.680
		02				Impozit pe mijloace de transport deținute persoane de juridice*)	2.458.000	2.483.000	3.489.761	1.083.833	2.405.928	2.587.151	6.424	896.186
		03				Taxe si tarife pentru eliberarea de licente si autorizatii de functionare	187.000	187.000	197.942	901	197.041	197.942		
		50				Alte taxe pe utilizarea bunurilor, autorizarea utilizarii bunurilor sau pe desfasurare de activitati	302.000	535.000	639.035	19.955	619.080	620.887		18.148
1800	02					A6. ALTE IMPOZITE SI TAXE FISCALE	1.853.000	1.853.000	1.007.787	5.395	1.002.392	1.007.787		
1802						ALTE IMPOZITE SI TAXE FISCALE	1.853.000	1.853.000	1.007.787	5.395	1.002.392	1.007.787		
		50				Alte impozite si taxe	1.853.000	1.853.000	1.007.787	5.395	1.002.392	1.007.787		
2900	02					C. VENITURI NEFISCALE	20.470.000	22.247.000	17.526.769	13.457.169	4.069.600	4.545.437	65.160	12.916.172
3000						C1. VENITURI DIN PROPRIETATE	4.213.000	4.213.000	4.029.990	2.371.480	1.658.510	4.029.990		
3002						VENITURI DIN PROPRIETATE	4.213.000	4.213.000	4.029.990	2.371.480	1.658.510	4.029.990		
		05				Venituri din concesiuni si inchirieri	4.017.000	4.017.000	4.029.990	2.371.480	1.658.510	4.029.990		
		30				Alte venituri din concesiuni si inchirieri de catre institutiile publice	4.017.000	4.017.000	4.029.990	2.371.480	1.658.510	4.029.990		
		08				Venituri din dividende	196.000	196.000						
		02				Venituri din dividende de la alti platitori	196.000	196.000						
3300	02					C2. VANZARI DE BUNURI SI SERVICII	16.257.000	18.034.000	13.496.779	11.085.689	2.411.090	515.447	65.160	12.916.172
3302						VENITURI DIN PRESTARI DE SERVICII SI ALTE ACTIVITATI	4.135.000	4.393.000	4.675.224	7.659	4.667.565	4.669.783		5.441
		10				Contributia parintilor sau sustinatorilor legali pentru intretinerea copiilor in cresce	2.755.000	2.797.000	2.991.974		2.991.974	2.991.974		

Capi- tol	Sub- capi- tol	Pa- ra- gra- ful	Ar- ti- col	Ali- ne- at	Denumire indicator	Prevederi bugetare initiale	Prevederi bugetare definitive	Drepturi constatate		Incasari realizate	Singeri pe alte cat decat incasari	Drepturi constatate de incasat	
								Total, din care:	din anii precedenti				
A						I	2	3=4+5	4	5	6	7	8=3-6-7
3302	24				B								
					Taxe din activitati cadastrale si agricultura	8.000	8.000	9.375		9.375			
	28				Venituri din recuperarea cheltuielilor de judecata, imputatii si despagubiri	2.000	2.000	7.659	7.659		2.218		5.441
	50				Alte venituri din prestari de servicii si alte activitati	1.378.000	1.586.000	1.666.216		1.666.216			
3402					VENITURI DIN TAXE ADMINISTRATIVE, ELIBERARI PERMISE	107.000	137.000	144.832		144.832	144.832		
	02				Taxe extrajudiciare de timbru	25.000	25.000	28.263		28.263	28.263		
	50				Alte venituri din taxe administrative, eliberari permise	82.000	112.000	116.569		116.569	116.569		
3502					AMENZI, PENALITATI SI CONFISCARI	8.557.000	8.844.000	15.720.839	9.239.974	6.480.865	4.836.780		10.884.059
	01				Venituri din amenzi si alte sanctiuni aplicate potrivit dispozitiilor legale	4.161.000	4.448.000	15.599.457	9.239.974	6.359.483	4.715.398		10.884.059
	02				Venituri din amenzi si alte sanctiuni aplicate de catre alte institutii de specialitate	4.161.000	4.448.000	15.599.457	9.239.974	6.359.483	4.715.398		10.884.059
	02				Penalitati pentru nedepunere sau depunere cu intarziere declaratiei de impozite si taxe	1.000	1.000						
	50				Alte amenzi, penalitati si confiscari DIVERSE VENITURI	4.395.000	4.395.000	121.382		121.382	121.382		2.026.672
3602					Taxe speciale	4.419.000	7.587.000	9.529.241	1.838.056	7.691.185	7.437.409		55.160
	06				Venituri din recuperarea cheltuielilor efectuate in cursul procesului de executare silita	1.424.000	1.887.000	3.829.601	1.749.685	2.079.916	1.987.101		1.777.340
	14							2.736		2.736	2.736		

Capi- tol	Sub- capi- tol	Pa- ra- gra- ful	Al- ti- col	Denumire indicator	Prevederi bugetare initiale	Prevederi bugetare definitive	Drepturi constatate		Incasari realizate	Stingeri pe alte cai decat incasari	Drepturi constatate de incasat	
							Total, din care:	din anii precedenti				
A				B	1	2	3=4+5	4	5	6	7	8=3-6-7
3602	50			Alte venituri	2.995.000	5.700.000	5.696.904	88.371	5.608.533	5.447.572		249.332
3702				TRANSFERURI VOLUNTARE, ALTELE DECAT SUBVENTIILE	-961.000	-2.927.000	-16.573.357		-16.573.357	-16.573.357		
	01			Donatii si sponsorizari	19.000	76.000	75.173		75.173	75.173		
	03			Varsaminte din sectiunea de functionare pentru finantarea sectiunii de dezvoltare a bugetului local(cu semnul minus)	-980.000	-3.003.000	-16.648.530		-16.648.530	-16.648.530		
4100	02			IV. SUBVENTII	9.366.000	9.366.000	7.337.744		7.337.744	7.337.744		
4200				SUBVENTII DE LA ALTE NIVELE ALE ADMINISTRATIEI PUBLICE	9.366.000	9.366.000	7.337.744		7.337.744	7.337.744		
4202				SUBVENTII DE LA BUGETUL DE STAT	9.366.000	9.366.000	7.337.744		7.337.744	7.337.744		
	34			Subventii pentru acordarea ajutorului pentru incalzirea locuintei cu lemne, carbuni, combustibili petrolieri	1.000	1.000	3.728		3.728	3.728		
	41			Subventii de la bugetul de stat pentru finantarea sanatatii	9.365.000	9.365.000	7.334.016		7.334.016	7.334.016		



Primar  
jr. Daniel Cristian STAN

DIRECTOR ECONOMIC  
dr. ec. Daniela Popa




CONTUL DE EXECUTIE AL BUGETULUI LOCAL - VENITURI  
SECTIUNEA DE DEZVOLTARE  
31.12.2019

Pag. 1 -lei-

Capi-Sub- tol	Pa- ra- gra- ful	Gru- pa / Titlu col	Al- ne- at	Denumire indicator	Prevederi bugetare		Drepturi constatate	Incasari realizate	Stingeri pe alte cai decat incasari	Drepturi constatate de incasat	
					1	2					Total, din care:
A				B							
				1	2	3=4+5	4	5	6	7	8=3-6-7
0001	02			TOTAL VENITURI-BUGET LOCAL	83.979.000	35.662.156	27.590	35.634.566	35.620.288		41.868
0002				I. VENITURI CURENTE	1.042.000	16.841.379	27.590	16.813.789	16.799.511		41.868
2900				C. VENITURI NEFISCALE	1.042.000	16.841.379	27.590	16.813.789	16.799.511		41.868
3300				Cz. VANZARI DE BUNURI SI SERVICII	1.042.000	16.841.379	27.590	16.813.789	16.799.511		41.868
3602				DIVERSE VENITURI	62.000	192.849	27.590	165.259	150.981		41.868
23				Taxa de reabilitare termica	62.000	184.949	27.590	157.359	143.081		41.868
31				Contributia asociatiei de proprietari pentru lucrarile de reabilitare termica		7.900		7.900	7.900		
3702				TRANSFERURI VOLUNTARE, ALTELE DECAT SUBVENTIILE	980.000	16.648.530		16.648.530	16.648.530		
04				Varsamintie din sectiunea de functionare	980.000	16.648.530		16.648.530	16.648.530		
3900	02			II. VENITURI DIN CAPITAL	362.000	968.256		968.256	968.256		
3902				VENITURI DIN VALORIFICAREA UNOR BUNURI	362.000	968.256		968.256	968.256		
01				Venituri din valorificarea unor bunuri ale institutiilor publice	18.000	140.488		140.488	140.488		
03				Venituri din vanzarea locuintelor construite din fondurile statutului	344.000	827.768		827.768	827.768		
4100	02			IV. SUBVENTII	51.391.000	10.251.751		10.251.751	10.251.751		
4200				SUBVENTII DE LA ALTE NIVELE ALE ADMINISTRATIEI PUBLICE	51.391.000	10.251.751		10.251.751	10.251.751		
4202				SUBVENTII DE LA BUGETUL DE STAT	51.391.000	10.251.751		10.251.751	10.251.751		
12				Subventii pentru reabilitarea termica a cladirilor de locuit	1.897.000	18.335		18.335	18.335		
65				Finantarea Programului National de Dezvoltare Locala	49.494.000	9.204.270		9.204.270	9.204.270		
69				Subventii de la bugetul de stat catre							

Capi-Sub- tol capi- tol	Pa- ra- gra- ful	Gru- pa/ Titlu	Ali- ne- at	Denumire indicator	Prevederi bugetare initiale	Prevederi bugetare definitive	Drepturi constatate		Incasari realizate	Stingeri pe alte cai decat incasari	Drepturi constatate de incasat	
							Total, din care:	din anii precedenti				
A				B	1	2	3=4+5	4	5	6	7	8=3-6-7
4202	69			bugetele locale necesare sustinerii derularii proiectelor finantate din fonduri externe nerambursabile (FEN) postaderare, aferente perioadei de programare 2014-2020			1.029.146		1.029.146			
4802				SUME PRIMITE DE LA UE/ALTI DONATORI IN CONTUL PLATILOR EFECTUATE SI PREFINANTARI AFERENTE CADRULUI FINANCIAR 2014-2020	27.441.000	28.694.000	7.600.770		7.600.770	7.600.770		
01	01			Fondul European de Dezvoltare Regionala(FEDR)	21.398.000	22.651.000	6.098.795		6.098.795	6.098.795		
				Sume primite in contul platilor efectuate in anul curent		1.253.000	5.971.441		5.971.441	5.971.441		
	02			Sume primite in contul platilor efectuate in anii anteriori	21.398.000	21.398.000	127.354		127.354	127.354		
02				Fondul Social European(FSE)	6.043.000	6.043.000	1.501.975		1.501.975	1.501.975		
	01			Sume primite in contul platilor efectuate in anul curent	5.829.000	5.829.000	511.497		511.497	511.497		
	02			Sume primite in contul platilor efectuate in anii anteriori	65.000	65.000	64.393		64.393	64.393		
	03			Prefinantare	149.000	149.000	926.085		926.085	926.085		

DIRECTOR ECONOMIC  
dr. ec. Daniela Popa



CONTUL DE EXECUTIE AL BUGETULUI LOCAL - CHELTUIELI  
31.12.2019

Pag. 1 - lei-

Capi- tol	Sub- capi- tol	Pa- ra- graf	Gru- pa / Titlu	Ali- ne- at	Denumire indicator	Credite de angajament		Credite bugetare		Angajamente bugetare	Angajamente legale	Plati efectuate	Angajamente legale de platit	Cheltuieli efective
						initiale	definitive	initiale	definitive					
A						1	2	3	4	5	6	7	8=6-7	9
5002					TOTAL CHELTUIELI			253.966.680	298.974.680	298.320.681	243.565.556	229.986.289	15.579.267	211.803.657
5100	02				Partea I-a SERVICII PUBLICE GENERALE			28.008.000	32.594.000	32.164.648	31.316.349	29.260.071	2.056.278	24.794.694
5102					AUTORITATI PUBLICE SI ACTIUNI EXTERNE			18.845.000	20.245.000	20.216.098	20.091.799	19.012.839	1.078.960	20.438.245
	01				Autoritati executive si legislative			18.845.000	20.245.000	20.216.098	20.091.799	19.012.839	1.078.960	20.438.245
	03				Autoritati executive			18.845.000	20.245.000	20.216.098	20.091.799	19.012.839	1.078.960	20.438.245
5402					ALTE SERVICII PUBLICE GENERALE			7.400.000	9.791.000	9.390.550	8.666.550	8.019.360	647.190	1.868.690
	05				Fond de rezerva bugetara la dispozitia autoritatilor locale			400.000	400.000					
	10				Servicii publice comunitare de evidenta a persoanelor			2.000.000	1.903.000	1.904.550	1.866.550	1.796.306	70.244	1.868.690
	50				Alte servicii publice generale			5.000.000	7.486.000	7.486.000	6.800.000	6.223.054	576.946	
5502					TRANZACTII PRIVIND DATORIA PUBLICA SI IMPRUMUTURI			1.763.000	2.558.000	2.558.000	2.558.000	2.227.872	330.128	2.487.759
6000	02				Partea II-a APARARE, ORDINE PUBLICA SI SIGURANTA NATIONALA			10.518.000	10.532.000	10.526.602	10.218.689	9.814.345	404.344	8.776.648
6102					ORDINE PUBLICA SI SIGURANTA NATIONALA			10.518.000	10.532.000	10.526.602	10.218.689	9.814.345	404.344	8.776.648
	03				Ordine publica			9.339.000	8.849.000	8.843.602	8.843.602	8.468.439	375.163	8.554.558
	04				Politice comunitara			9.339.000	8.849.000	8.843.602	8.843.602	8.468.439	375.163	8.554.558
	50				Alte cheltuieli in domeniul ordinii publice si sigurantei nationale			1.179.000	1.683.000	1.683.000	1.375.087	1.345.906	29.181	222.090
6500	02				Partea III-a CHELTUIELI SOCIAL-CULTURALE			157.065.680	175.488.680	175.286.066	131.946.282	124.595.043	7.351.239	107.946.177
6502					INVATAMANT			48.270.000	53.117.000	53.109.805	31.994.962	31.994.962		19.870.573
	03				Invatamant prescolar si primar			13.474.000	14.952.000	14.944.870	10.563.847	10.563.847		5.611.166
	01				Invatamant prescolar			12.949.000	14.429.000	14.421.870	10.056.544	10.056.544		5.139.365
	02				Invatamant primar			525.000	523.000	523.000	507.303	507.303		471.801
	04				Invatamant secundar			33.830.000	36.757.000	36.756.935	20.071.832	20.071.832		12.965.874

Capi- tol	Sub- capi- tol	Pa- ra- graf	Gru- pa / Titlu	Ar- ti- col	Ali- ne- at	Denumire indicator	Credite de angajament		Credite bugetare		Angajamente bugetare	Angajamente legale	Plati efectuate	Angajamente legale de platit	Cheltuieli efective
							initiale	definitive	initiale	definitive					
						A	1	2	3	4	5	6	7	8=6-7	9
						B									
6502	01					Invatamant secundar inferior	23.016.000		23.016.000	24.374.000	24.373.935	11.506.010	11.506.010		5.077.724
	02					Invatamant secundar superior	10.814.000		10.814.000	12.383.000	12.383.000	8.565.822	8.565.822		7.888.150
	05					Invatamant postliceal	260.000		260.000	350.000	350.000	321.188	321.188		314.324
	11					Servicii auxiliare pentru educatie	571.000		571.000	731.000	731.000	730.937	730.937		668.034
	50					Intermate si cantine pentru elevi	571.000		571.000	731.000	731.000	730.937	730.937		668.034
						Alte cheltuieli in domeniul invatamantului	135.000		135.000	327.000	327.000	307.158	307.158		311.175
6602						SANATA	9.521.000		9.521.000	9.521.000	9.521.000	7.639.672	7.639.672		7.447.160
	08					Servicii de sanatate publica	9.521.000		9.521.000	9.521.000	9.521.000	7.639.672	7.639.672		7.447.160
6702						CULTURA, RECREERE SI RELIGIE	23.959.000		23.959.000	32.103.000	32.067.255	29.374.438	29.374.438		29.476.798
	03					Servicii culturale	7.200.000		7.200.000	8.150.000	8.150.000	7.806.050	7.806.050		7.105.390
	04					Instituti publice de spectacole si concerte	7.200.000		7.200.000	8.150.000	8.150.000	7.806.050	7.806.050		7.105.390
	05					Servicii recreative si sportive	6.535.000		6.535.000	8.375.000	8.375.000	7.552.838	7.552.838		7.339.830
	03					Intretinere gradini publice, parcuri									
	03					zone verzi, baze sportive si de agrement									
	50					Alte servicii in domeniile culturii, recreerii si religiei	10.224.000		10.224.000	15.578.000	15.542.255	14.015.550	14.015.550		15.031.578
6802						ASIGURARI SI ASISTENTA SOCIALA	75.315.680		75.315.680	80.747.680	80.588.006	62.937.210	62.937.210		51.151.646
	04					Asistenta acordata persoanelor in varsta	2.984.680		2.984.680	2.896.680	2.896.680	2.843.365	2.843.365		2.675.416
	05					Asistenta sociala in caz de boli si invaliditati	22.495.000		22.495.000	22.502.000	22.502.000	22.469.764	22.469.764		22.536.119
	02					Asistenta sociala in caz de invaliditate	22.495.000		22.495.000	22.502.000	22.502.000	22.469.764	22.469.764		22.536.119
	11					Crese	29.781.000		29.781.000	30.411.000	30.411.000	14.829.660	14.829.660		7.779.154
	15					Prevenirea excluderii sociale	200.000		200.000	146.000	-13.674	-67.174	-67.174		236.500
	01					Ajutor social	200.000		200.000	146.000	-13.674	-67.174	-67.174		236.500

Capi- tol	Sub- capi- tol	Pa- ra- graf	Gru- pa / Titlu	Ali- ne- at	Denumire indicator	Credite de angajament		Credite bugetare		Angajamente bugetare	Angajamente legale	Plati efectuate	Angajamente legale de platit	Cheltuieli efective
						initiale	definitive	initiale	definitive					
			<b>A</b>		<b>B</b>	<b>1</b>	<b>2</b>	<b>3</b>	<b>4</b>	<b>5</b>	<b>6</b>	<b>7</b>	<b>8=6-7</b>	<b>9</b>
6802	50				Alte cheltuieli in domeniul asigurarilor si asistentei sociale			19.855.000	24.792.000	24.792.000	22.861.595	19.010.040	3.851.555	17.924.457
	50				Alte cheltuieli in domeniul asistentei sociale			19.855.000	24.792.000	24.792.000	22.861.595	19.010.040	3.851.555	17.924.457
7000	02				Partea IV-a SERVICII SI DEZVOLTARE PUBLICA, LOCUINTE, MEDIU SI APE			42.452.000	57.127.000	57.110.365	53.909.982	49.198.057	4.711.925	56.123.127
7002					LOCUINTE, SERVICII SI DEZVOLTARE PUBLICA			21.009.000	30.447.000	30.430.365	27.593.982	23.858.230	3.735.752	26.141.751
	06				Illuminat public si electrificari			2.000.000	4.052.000	4.050.274	3.418.274	3.401.153	17.121	3.608.325
	50				Alte servicii in domeniile locuintelor, serviciilor si dezvoltarii comunale			19.009.000	26.395.000	26.380.091	24.175.708	20.457.077	3.718.631	22.533.426
7402					PROTECTIA MEDIULUI			21.443.000	26.680.000	26.680.000	26.316.000	25.339.827	976.173	29.981.376
	05				Salubritate si gestiunea deseurilor			21.443.000	26.566.000	26.566.000	26.316.000	25.339.827	976.173	29.981.376
			01		Salubritate			21.443.000	26.566.000	26.566.000	26.316.000	25.339.827	976.173	29.981.376
			06		Canalizarea si tratarea apelor reziduale				114.000	114.000				
8000	02				Partea V-a ACTIUNI ECONOMICE			15.923.000	23.233.000	23.233.000	18.174.254	17.118.773	1.055.481	14.163.011
8402					TRANSPORTURI			15.923.000	23.233.000	23.233.000	18.174.254	17.118.773	1.055.481	14.163.011
	03				Transport rutier			15.923.000	23.233.000	23.233.000	18.174.254	17.118.773	1.055.481	14.163.011
			01		Drumuri si poduri			500.000	460.000	460.000	459.854	459.854		
			02		Transport in comun			3.500.000	6.000.000	6.000.000	6.000.000	5.227.883	772.117	4.152.862
			03		Strazi			11.923.000	16.773.000	16.773.000	11.714.400	11.431.036	283.364	10.010.149

DETALIEREA CHELTUIELILOR  
- buget local -  
31.12.2019

Capi- tol	Sub- capi- tol	Pa- ra- graf	Gru- pa/ Titlu	Ali- ne- at	Denumire indicator	Credite de angajament		Credite bugetare		Angajamente bugetare	Angajamente legale	Plati efectuate	Angajamente legale de platit	Cheltuieli efective
						initiale	definitive	initiale	definitive					
A						1	2	3	4	5	6	7	8=6-7	9
5002					B									
			01		TOTAL CHELTUIELI			253.966.680	298.974.680	298.320.681	245.565.556	229.986.289	15.579.267	211.803.657
			10		CHELTUIELI CURENTE			196.413.680	236.922.680	236.522.680	213.031.825	199.604.328	13.427.497	199.170.870
			20		TITLUL I CHELTUIELI DE PERSONAL			87.680.000	90.800.000	90.800.000	88.849.554	86.178.344	2.671.210	86.002.282
			30		TITLUL II BUNURI SI SERVICII			55.450.680	87.154.680	87.154.680	81.104.045	75.864.481	5.239.564	84.745.780
			40		TITLUL III DOBANZI			1.600.000	2.395.000	2.395.000	2.395.000	2.115.839	279.161	2.377.074
			50		TITLUL IV SUBVENTII			3.500.000	6.000.000	6.000.000	6.000.000	5.227.883	772.117	4.152.862
			55		TITLUL V FONDURI DE REZERVA			400.000	400.000					
			56		TITLUL VII ALTE TRANSFERURI			675.000	919.000	919.000	728.000	728.000		728.000
					TITLUL VIII PROIECTE CU FINANTARE DIN FONDURI EXTERNE NERAMBURSABILE (PEN)									
					POSTADERARE			500.000	574.000	574.000	459.854	459.854		
			57		TITLUL VIII ASISTENTA SOCIALA			14.454.000	14.233.000	14.233.000	14.098.213	14.098.213		14.099.216
			58		TITLUL X PROIECTE CU FINANTARE DIN FONDURI EXTERNE NERAMBURSABILE									
					CADRULUI FINANCIAR 2014-2020			27.077.000	28.370.000	28.370.000	14.403.572	10.278.528	4.125.044	2.308.264
			59		TITLUL XI ALTE CHELTUIELI			5.077.000	6.077.000	6.077.000	4.993.587	4.653.186	340.401	4.757.392
			70		CHELTUIELI DE CAPITAL			52.659.000	55.035.000	55.035.000	26.456.730	24.881.906	1.574.824	12.632.787
			71		TITLUL XIII ACTIVE NEFINANCIARE			49.736.000	52.112.000	52.112.000	23.960.730	22.385.906	1.574.824	12.632.787
			72		TITLUL XIV ACTIVE FINANCIARE			2.923.000	2.923.000	2.923.000	2.496.000	2.496.000		
			79		OPERATIUNI FINANCIARE			5.000.000	7.486.000	7.486.000	6.800.000	6.223.054	576.946	
			81		TITLUL XVII RAMBURSARI DE CREDITE			5.000.000	7.486.000	7.486.000	6.800.000	6.223.054	576.946	
			84		PLATI EFECTUATE IN ANII PRECEDENTI SI RECUPERATE IN ANUL CURENT			-106.000	-469.000	-722.999	-722.999	-722.999		
			85		Titlul XIX PLATI EFECTUATE IN ANII PRECEDENTI SI RECUPERATE IN ANUL CURENT			-106.000	-469.000	-722.999	-722.999	-722.999		

Capi- tol	Sub- cap- tol	Pa- ra- graf	Gru- pa / Titlu	Ali- ne- at	Denumire indicator	Credite de angajament		Credite bugetare		Angajamente legale bugetare	Angajamente legale	Plati efectuate	Angajamente legale de platit	Cheltuieli efective		
						initiale	definitive	initiale	definitive							
A					B		1	2	3	4	5	6	7	8=6-7	9	
5100	02				Partea I-a. SERVICII PUBLICE GENERALE					28.008.000	32.594.000	32.164.648	31.316.349	29.260.071	2.056.278	24.794.694
5102					AUTORITATI PUBLICE SI ACTIUNI EXTERNE					18.845.000	20.245.000	20.216.098	20.091.799	19.012.839	1.078.960	20.438.245
	01				CHELTUIELI CURENTE					18.645.000	19.845.000	19.845.000	19.803.000	18.724.040	1.078.960	18.990.486
	10				TITLUL I CHELTUIELI DE PERSONAL					14.982.000	15.102.000	15.102.000	15.102.000	14.541.012	560.988	14.844.957
	10	01			Cheltuieli salariale in bani					14.422.000	14.559.000	14.559.000	14.559.000	14.027.766	531.234	14.299.896
	10	01	01		Salarii de baza					13.200.000	13.590.000	13.590.000	13.590.000	13.061.804	528.196	13.283.010
	10	01	12		Indemnizatii platite unor persoane din afara unitatii					500.000	425.000	425.000	425.000	424.077	923	427.440
	10	01	13		Drepturi de delegare					24.000	10.000	10.000	10.000	8.204	1.796	8.204
	10	01	17		Indemnizatii de hrana					698.000	534.000	534.000	534.000	533.681	319	581.242
	10	02			Cheltuieli salariale in natura					250.000	221.000	221.000	221.000	220.100	900	220.100
	10	02	06		Vouchere de vacanta					250.000	221.000	221.000	221.000	220.100	900	220.100
	10	03			Contributii					310.000	322.000	322.000	322.000	293.146	28.854	324.961
	10	03	07		Contributia asiguratorie pentru munca					300.000	317.000	317.000	317.000	288.892	28.108	321.550
	10	03	08		Contributii platite de angajator in numele angajatului					10.000	5.000	5.000	5.000	4.254	746	3.411
	20				TITLUL II BUNURI SI SERVICII					3.466.000	4.546.000	4.546.000	4.542.000	4.040.875	501.125	3.969.682
	20	01			Bunuri si servicii					2.972.000	4.022.000	4.022.000	4.022.000	3.634.340	387.660	3.656.300
	20	01	01		Furnituri de birou					275.000	375.000	375.000	375.000	304.205	70.795	241.212
	20	01	02		Materiale pentru curatenie					30.000	30.000	30.000	30.000	26.808	3.192	31.495
	20	01	03		Incalzit, iluminat si forta motrica					250.000	300.000	300.000	300.000	260.293	39.707	233.412
	20	01	05		Carburanti si lubrifianti					50.000	50.000	50.000	50.000	37.500	12.500	45.650
	20	01	08		Posta, telecomunicatii, radio, tv, internet					225.000	285.000	285.000	285.000	253.144	31.856	304.759
	20	01	30		Alte bunuri si servicii pentru intretinere si functionare					2.142.000	2.982.000	2.982.000	2.982.000	2.752.390	229.610	2.799.772





Capi- tol	Sub- capi- tol	Pa- ra- graf	Gru- pa / Titlu	Ar- ti- col	Ali- ne- at	Denumire indicator	Credite de angajament		Credite bugetare		Angajamente bugetare	Angajamente legale	Plati efectuate	Angajamente legale de platit	Cheltuieli efective
							1 initiale	2 definitive	3 initiale	4 definitive					
			A			B	1	2	3	4	5	6	7	8=6-7	9
5402						recuperate in anul curent (SF)					-28.902	-28.902	-28.902		
						ALTE SERVICII PUBLICE GENERALE			7.400.000	9.791.000	9.390.550	8.666.550	8.019.360	647.190	1.868.690
						CHELTUIELI CURENTE			2.372.000	2.277.000	1.877.000	1.867.000	1.796.756	70.244	1.868.690
						TITLUL I CHELTUIELI DE PERSONAL			1.916.000	1.796.000	1.796.000	1.796.000	1.731.269	64.731	1.817.791
						Cheltuieli salariale in bani			1.840.000	1.725.000	1.725.000	1.725.000	1.661.277	63.723	1.747.211
						Salarii de baza			1.752.000	1.650.000	1.650.000	1.650.000	1.586.969	63.031	1.666.428
						Indemnizatii de hrana			88.000	75.000	75.000	75.000	74.308	692	80.783
						Cheltuieli salariale in natura			34.000	32.000	32.000	32.000	31.350	650	31.350
						Vouchere de vacanta			34.000	32.000	32.000	32.000	31.350	650	31.350
						Contributii			42.000	39.000	39.000	39.000	38.642	358	39.230
						Contributia asiguratorie pentru munca			42.000	39.000	39.000	39.000	38.642	358	39.230
						TITLUL II BUNURI SI SERVICII			33.000	58.000	58.000	48.000	44.093	3.907	29.271
						Bunuri si servicii			13.000	23.000	23.000	13.000	10.065	2.935	21.853
						Alte bunuri si servicii pentru intretinere si functionare									
						Bunuri de natura obiectelor de inventar			13.000	23.000	23.000	13.000	10.065	2.935	21.853
						Alte obiecte de inventar			8.000	33.000	33.000	33.000	32.652	348	6.043
						Deplasari, detasari, transferari			8.000	33.000	33.000	33.000	32.652	348	6.043
						Deplasari interne, detasari, transferari			7.000	7.000					
						Carti, publicatii si materiale documentare			2.000	2.000	2.000	2.000	1.376	624	1.375
						Consultanta si expertiza			3.000						
						TITLUL V FONDURI DE REZERVA			400.000	400.000					
						Fond de rezerva bugetara la dispozitia autoritatilor locale			400.000	400.000					
						TITLUL XI ALTE CHELTUIELI			23.000	23.000	23.000	23.000	21.394	1.606	21.628



Capi- tol	Sub- capi- tol	Pa- ra- graf	Gru- pa/ Titlu	Ar- ti- col	Ali- ne- at	Denumire indicator	Credite de angajament				Credite bugetare		Angajamente legale	Plati efectuate	Angajamente legale de plati	Cheltuieli efective	
							1	2	3	4	5	6					7
			A			B											
						imprumuturilor						163.000	163.000	163.000	112.033	50.967	110.685
			20	24	02	Comisioane si alte costuri aferente imprumuturilor interne						163.000	163.000	163.000	112.033	50.967	110.685
			30			TITLUL III DOBANZI						1.600.000	2.395.000	2.395.000	2.115.839	279.161	2.377.074
			30	01		Dobanzi aferente datoriei publice interne						1.600.000	2.395.000	2.395.000	2.115.839	279.161	2.377.074
			30	01	01	Dobanzi aferente datoriei publice interne directe						1.600.000	2.395.000	2.395.000	2.115.839	279.161	2.377.074
6000	02					Partea II-a APARARE, ORDINE PUBLICA SI SIGURANTA NATIONALA						10.518.000	10.532.000	10.218.689	404.344	8.776.648	
6102						ORDINE PUBLICA SI SIGURANTA NATIONALA						10.518.000	10.532.000	10.218.689	404.344	8.776.648	
			01			CHELTUIELI CURENTE						9.413.000	8.943.000	8.894.087	390.353	8.663.291	
			10			TITLUL I CHELTUIELI DE PERSONAL						8.431.000	7.481.000	7.481.000	237.000	7.183.935	
			10	01		Cheltuieli salariale in bani						6.940.000	6.118.000	6.118.000	236.013	5.823.458	
			10	01	01	Salarii de baza						6.000.000	5.497.000	5.497.000	235.240	5.203.231	
			10	01	06	Alte sporuri						900.000	621.000	621.000	773	620.227	
			10	01	30	Alte drepturi salariale in bani						40.000					
			10	02		Cheltuieli salariale in natura						1.335.000	1.233.000	1.233.000	486	1.229.622	
			10	02	02	Norme de hrana						1.200.000	1.098.000	1.098.000	336	1.094.772	
			10	02	06	Vouchere de vacanta						135.000	135.000	135.000	150	134.850	
			10	03		Contributii						156.000	130.000	130.000	501	130.855	
			10	03	07	Contributia asiguratorie pentru munca						156.000	130.000	130.000	501	130.855	
			20			TITLUL II BUNURI SI SERVICII						932.000	1.412.000	1.409.000	153.353	1.475.269	
			20	01		Bunuri si servicii						487.000	933.000	933.000	96.105	835.298	
			20	01	01	Furnituri de birou						45.000	65.000	65.000	7.569	61.442	
			20	01	02	Materiale pentru curatenie						4.000	9.000	9.000	3.564	3.206	
			20	01	03	Incalzit, iluminat si forta motrica						45.000	58.000	58.000	6.493	56.402	

Capi- tol	Sub- capi- tol	Pa- ra- graf	Gru- pa / Titlu	Ar- fi- col	Ali- ne- at	Denumire indicator	Credite de angajament		Credite bugetare		Angajamente bugetare	Angajamente legale	Plati efectuate	Angajamente legale de platit	Cheltuieli efective
							initiale	definitive	initiale	definitive					
A						B	1	2	3	4	5	6	7	8=6-7	9
	20	01	04			Apa, canal si salubritate	4.000		11.000	11.000	11.000	7.160	3.840	16.459	
	20	01	05			Carburanti si lubrifianti	75.000		125.000	125.000	125.000	125.000	125.000	122.250	
	20	01	06			Piese de schimb	80.000		126.000	126.000	126.000	109.621	16.379	83.791	
	20	01	08			Posta, telecomunicatii, radio, tv, internet	80.000		145.000	145.000	145.000	143.256	1.744	131.424	
	20	01	09			Materiale si prestari de servicii cu caracter functional	60.000		137.000	137.000	137.000	122.099	14.901	144.134	
	20	01	30			Alte bunuri si servicii pentru intretinere si functionare	94.000		257.000	257.000	257.000	215.385	41.615	216.190	
	20	02				Reparatii curente	40.000		10.000	10.000	10.000	5.287	4.713	3.051	
	20	04				Medicamente si materiale sanitare	2.000		2.000	2.000	2.000	2.000	2.000	1.890	
	20	04	01			Medicamente	1.000		1.000	1.000	1.000	1.000	1.000	890	
	20	04	02			Materiale sanitare	1.000		1.000	1.000	1.000	1.000	1.000	1.000	
	20	05				Bunuri de natura obiectelor de inventar	152.000		196.000	196.000	196.000	179.767	16.233	416.155	
	20	05	01			Uniforme si echipament	139.000		139.000	139.000	139.000	137.378	1.622	330.806	
	20	05	30			Alte obiecte de inventar	13.000		57.000	57.000	57.000	42.389	14.611	85.349	
	20	06				Deplasari, detasari, transferari	18.000		17.000	17.000	17.000	16.394	606	16.394	
	20	06	01			Deplasari interne, detasari, transferari	8.000		9.000	9.000	9.000	8.955	45	8.955	
	20	06	02			Deplasari in strainatate	10.000		8.000	8.000	8.000	7.439	561	7.439	
	20	11				Carti, publicatii si materiale documentare	3.000		3.000	3.000	3.000	1.966	1.034	1.553	
	20	13				Pregatire profesionala	101.000		106.000	106.000	106.000	100.258	2.742	100.463	
	20	14				Protectia muncii	50.000		80.000	80.000	80.000	49.511	30.489	37.469	
	20	15				Munitii, furnituri si armament de natura activelor fixe pentru armata	10.000		2.000	2.000	2.000	1.072	928	499	
	20	30				Alte cheltuieli	69.000		63.000	63.000	63.000	62.497	503	62.497	

Capi- tol	Sub- capi- tol	Pa- ra- graf	Gru- pa/ Titlu	Ar- ti- col	Ali- ne- at	Denumire indicator	Credite de angajament		Credite bugetare		Angajamente bugetare	Angajamente legale	Plati efectuate	Angajamente legale de platit	Cheltuieli efective
							initiale	definitive	initiale	definitive					
A							1	2	3	4	5	6	7	8=6-7	9
B															
			20	30	30	Alte cheltuieli cu bunuri si servicii			69.000	63.000	63.000	63.000	62.497	503	62.497
			59			TITLUL XI ALTE CHELTUIELI			50.000	50.000	50.000	4.087			4.087
			59	17		Despagubiri civile			50.000	50.000	50.000	4.087			4.087
			70			CHELTUIELI DE CAPITAL			1.105.000	1.589.000	1.589.000	1.330.000	13.991		113.357
			71			TITLUL XIII ACTIVE NEFINANCIARE			1.105.000	1.589.000	1.589.000	1.330.000	13.991		113.357
			71	01		Active fixe			1.105.000	1.589.000	1.589.000	1.330.000	13.991		113.357
			71	01	30	Alte active fixe (inclusiv reparatii capitale)			1.105.000	1.589.000	1.589.000	1.330.000	13.991		113.357
			84			PLATI EFECTUATE IN ANII PRECEDENTI SI RECUPERATE IN ANUL CURENT									
			85			Titlul XIX PLATI EFECTUATE IN ANII PRECEDENTI SI RECUPERATE IN ANUL CURENT									
			85	01		Plati efectuate in anii precedenti si recuperate in anul curent									
			85	01	01	Plati efectuate in anii precedenti si recuperate in anul curent (SF)									
6500	02					Partea III-a CHELTUIELI SOCIAL-CULTURALE			157.065.680	175.488.680	175.286.066	131.946.282	124.595.043	7.351.239	107.946.177
6502						INVATAMANT			48.270.000	53.117.000	53.109.805	31.994.962	31.994.962		19.870.573
			01			CHELTUIELI CURENTE			34.703.000	39.538.000	39.538.000	25.309.332	25.309.332		18.282.137
			10			TITLUL I CHELTUIELI DE PERSONAL			260.000	350.000	350.000	321.188	321.188		314.324
			10	01		Cheltuieli salariale in bani			250.000	337.000	337.000	310.490	310.490		307.450
			10	01	01	Salarii de baza			20.000	40.000	40.000	39.455	39.455		39.264
			10	01	11	Fond aferent platii cu ora			230.000	297.000	297.000	271.035	271.035		268.186
			10	03		Contributii			10.000	13.000	13.000	10.698	10.698		6.874
			10	03	07	Contributia asiguratorie pentru munca			10.000	13.000	13.000	10.698	10.698		6.874

Capi- tol	Sub- capi- tol	Pa- ra- graf	Gru- pa / Titlu	Ar- ti- col	Ali- ne- at	Denumire indicator	Credite de angajament				Credite bugetare		Angajamente legale	Plati efectuate	Angajamente legale de platit	Cheltuieli efective			
							1	2	3	4	5	6					7	8=6-7	9
A							B												
TITLUL II BUNURI SI SERVICII																			
	20			01		Bunuri si servicii	11.038.000		11.038.000	15.539.000	14.630.365	14.630.365	14.630.365	14.630.365	14.726.431				
	20			01	01	Furnituri de birou	8.117.000		8.117.000	10.961.000	10.259.682	10.259.682	10.259.682	10.259.682	10.299.309				
	20			01	02	Materiale pentru curatenie	112.000		112.000	138.000	129.708	129.708	129.708	129.708	111.459				
	20			01	03	Incalzit, iluminat si forta motrica	215.000		215.000	276.000	262.222	262.222	262.222	262.222	218.043				
	20			01	04	Apa, canal si salubritate	3.780.000		3.780.000	4.368.000	4.259.241	4.259.241	4.259.241	4.259.241	4.036.984				
	20			01	05	Carburanti si lubrifianti	693.000		693.000	944.000	895.154	895.154	895.154	895.154	823.860				
	20			01	06	Piese de schimb	10.000		10.000	10.000	6.020	6.020	6.020	6.020	7.521				
	20			01	07	Transport	2.000		2.000	2.000	2.000	2.000	2.000	2.000	322.561				
	20			01	08	Posta, telecomunicatii, radio, tv, internet	271.000		271.000	361.000	332.551	332.551	332.551	332.551	322.561				
	20			01	09	Materiale si prestari de servicii cu caracter functional	151.000		151.000	191.000	176.489	176.489	176.489	176.489	171.198				
	20			01	30	Alte bunuri si servicii pentru intretinere si functionare	2.883.000		2.883.000	4.671.000	4.671.000	4.198.297	4.198.297	4.198.297	5.600				
	20			02		Reparatii curente	538.000		538.000	1.145.000	963.975	963.975	963.975	963.975	1.179.847				
	20			03		Hrana	2.190.000		2.190.000	3.007.000	3.005.942	3.005.942	3.005.942	3.005.942	2.742.089				
	20			03	01	Hrana pentru oameni	2.190.000		2.190.000	3.007.000	3.005.942	3.005.942	3.005.942	3.005.942	2.742.089				
	20			05		Bunuri de natura obiectelor de inventar	142.000		142.000	354.000	339.828	339.828	339.828	339.828	448.340				
	20			05	01	Uniforme si echipament	3.000		3.000	10.000	10.000	10.000	10.000	10.000	1.233				
	20			05	03	Lenjerie si accesorii de pat	139.000		139.000	344.000	339.828	339.828	339.828	339.828	447.107				
	20			05	30	Alte obiecte de inventar	19.000		19.000	20.000	18.603	18.603	18.603	18.603	18.528				
	20			06		Deplasari, detasari, transferari	19.000		19.000	20.000	18.603	18.603	18.603	18.603	18.528				
	20			06	01	Deplasari interne, detasari, transferari	19.000		19.000	20.000	18.603	18.603	18.603	18.603	18.528				
	20			11		Carti, publicatii si materiale documentare			2.000	2.000	1.992	1.992	1.992	1.992					

Capi- tol	Sub- capi- tol	Pa- ra- graf	Ar- ti- col	Al- ne- at	Denumire indicator	Credite de angajament				Credite bugetare		Angajamente legale	Plati efectuate	Angajamente legale de platit	Cheltuieli efective
						initiale	definitive	initiale	definitive	initiale	definitive				
A						I	2	3	4	5	6	7	8=6-7	9	
					B										
	20	13			Pregatire profesionala			32.000	50.000	50.000	40.343	40.343	40.343	38.318	
	55				TITLUL VII ALTE TRANSFERURI			675.000	919.000	919.000	728.000	728.000	728.000	728.000	
	55	01			A. Transferuri interne			675.000	919.000	919.000	728.000	728.000	728.000	728.000	
	55	01	63		Finantarea invatamanului particular sau confesional acreditat			675.000	919.000	919.000	728.000	728.000	728.000	728.000	
	57				TITLUL VIII ASISTENTA SOCIALA			1.154.000	1.154.000	1.154.000	1.102.113	1.102.113	1.102.113	1.103.116	
	57	02			Ajutoare sociale			1.154.000	1.154.000	1.154.000	1.102.113	1.102.113	1.102.113	1.103.116	
	57	02	01		Ajutoare sociale in numerar			1.119.000	1.119.000	1.119.000	1.078.113	1.078.113	1.078.113	1.079.116	
	57	02	03		Tichete de cresa si tichete sociale pentru gradinita			35.000	35.000	35.000	24.000	24.000	24.000	24.000	
	58				TITLUL X PROIECTE CU FINANTARE DIN FONDURI EXTERNE NERAMBURSABILE										
	58				CADRULUI FINANCIAR 2014-2020			20.576.000	20.576.000	20.576.000	7.632.180	7.632.180	7.632.180	514.780	
	58	01			Programe din Fondul European de Dezvoltare Regionala (FEDR)			19.670.000	19.670.000	19.670.000	7.129.429	7.129.429	7.129.429	7.129.429	
	58	01	02		Finantarea externa nerambursabila			19.670.000	19.670.000	19.670.000	7.129.429	7.129.429	7.129.429	7.129.429	
	58	15			Alte programe comunitare finantate in perioada 2014-2020			6.000	6.000	6.000	6.000	6.000	6.000	6.000	
	58	15	01		Finantarea nationala			6.000	6.000	6.000	6.000	6.000	6.000	6.000	
	58	16			Alte facilitati si instrumente postaderate			900.000	900.000	900.000	496.751	496.751	496.751	508.780	
	58	16	02		Finantare externa nerambursabila			900.000	900.000	900.000	496.751	496.751	496.751	508.780	
	59				TITLUL XI ALTE CHELTUIELI			1.000.000	1.000.000	1.000.000	895.486	895.486	895.486	895.486	
	59	01			Burse			1.000.000	1.000.000	1.000.000	895.486	895.486	895.486	895.486	
	70				CHELTUIELI DE CAPITAL			13.567.000	13.579.000	13.579.000	6.692.825	6.692.825	6.692.825	1.588.436	
	71				TITLUL XIII ACTIVE NEFINANCIARE			13.567.000	13.579.000	13.579.000	6.692.825	6.692.825	6.692.825	1.588.436	

Capi- tol	Sub- capi- tol	Pa- ra- graf	Gru- pa / Titlu	Ar- ti- col	Ali- ne- at	Denumire indicator	Credite de angajament		Credite bugetare		Angajamente bugetare	Angajamente legale	Plati efectuate	Angajamente legale de platit	Cheltuieli efective					
							1	2	3	4						5	6	7	8=6-7	9
	A					B														
			71 01	01		Active fixe		13.567.000	13.579.000	13.579.000	6.692.825	6.692.825		1.588.436						
			71 01	01		Constructii								2.338						
			71 01	02		Masini, echipamente si mijloace de transport			40.000	40.000	37.068	37.068		165.594						
			71 01	03		Mobilier, aparatura birotica si alte active corporale								121.454						
			71 01	30		Alte active fixe (inclusiv reparatii capitale)		13.567.000	13.539.000	13.539.000	6.655.737	6.655.737		1.299.050						
			84			PLATI EFECTUATE IN ANII PRECEDENTI SI RECUPERATE IN ANUL CURENT				-7.195	-7.195	-7.195								
			85			Titlul XIX PLATI EFECTUATE IN ANII PRECEDENTI SI RECUPERATE IN ANUL CURENT				-7.195	-7.195	-7.195								
			85 01			Plati efectuate in anii precedenti si recuperate in anul curent				-7.195	-7.195	-7.195								
			85 01	01		Plati efectuate in anii precedenti si recuperate in anul curent (SF)				-7.195	-7.195	-7.195								
6602						SANATA TE		9.521.000	9.521.000	9.521.000	7.639.672	7.555.897	83.775	7.447.160						
			01			CHELTUIELI CURENTE		9.365.000	9.365.000	9.365.000	7.505.686	7.462.966	42.720	7.329.513						
			10			TITLUL I CHELTUIELI DE PERSONAL		8.558.000	8.558.000	8.558.000	7.291.427	7.291.427		7.222.879						
			10 01			Cheltuieli salariale in bani		8.225.000	8.225.000	8.225.000	7.133.317	7.133.317		7.064.126						
			10 01	01		Salarii de baza		7.792.000	7.792.000	7.792.000	6.815.047	6.815.047		6.769.511						
			10 01	17		Indemnizatii de hrana		408.000	408.000	408.000	293.270	293.270		232.764						
			10 01	30		Alte drepturi salariale in bani		25.000	25.000	25.000	25.000	25.000		61.851						
			10 02			Cheltuieli salariale in natura		143.000	143.000	143.000										
			10 02	06		Vouchere de vacanta		143.000	143.000	143.000										



Capi- tol	Sub- capi- tol	Pa- ra- graf	Gru- pa / Titlu	Ar- ti- col	Ali- ne- at	Denumire indicator	Credite de angajament				Credite bugetare		Angajamente legale	Plati efectuate	Angajamente legale de platit	Cheltuieli efective
							1	2	3	4	5	6				
A							I	2	3	4	5	6	7	8=6-7	9	
10	03					Contributii			190.000	190.000	190.000	158.110	158.110	158.110	158.753	
10	03	07				Contributia asiguratorie pentru munca			190.000	190.000	190.000	158.110	158.110	158.753	158.753	
20						TITLUL II BUNURI SI SERVICII			737.000	737.000	737.000	214.259	171.539	42.720	106.634	
20	01					Bunuri si servicii			192.000	192.000	192.000	82.528	70.699	11.829	41.872	
20	01	01				Furnituri de birou			45.000	45.000	45.000	13.983	13.983		5.304	
20	01	02				Materiala pentru curatenie			17.000	17.000	17.000	3.419	1.274	2.145	2.129	
20	01	30				Alte bunuri si servicii pentru intretinere si functionare			130.000	130.000	130.000	65.126	55.442	9.684	34.439	
20	04					Medicamente si materiale sanitare			455.000	455.000	455.000	125.187	94.296	30.891	64.762	
20	04	01				Medicamente			170.000	170.000	170.000	67.986	53.638	14.328	31.388	
20	04	02				Materiala sanitare			225.000	225.000	225.000	41.423	24.860	16.563	26.475	
20	04	04				Dezinfectanti			60.000	60.000	60.000	15.778	15.778		6.899	
20	05					Bunuri de natura obiectelor de inventar			62.000	62.000	62.000	6.544	6.544			
20	05	30				Alte obiecte de inventar			62.000	62.000	62.000	6.544	6.544			
20	06					Deplasari, detasari, transferari			3.000	3.000	3.000					
20	06	01				Deplasari interne, detasari, transferari			3.000	3.000	3.000					
20	13					Pregatire profesionala			25.000	25.000	25.000					
59						TITLUL XI ALTE CHELTUIELI			70.000	70.000	70.000					
59	40					Sume aferente persoanelor cu handicap neincadrate			70.000	70.000	70.000					
70						CHELTUIELI DE CAPITAL			156.000	156.000	156.000	133.986	92.931	41.055	117.647	
71						TITLUL XIII ACTIVE NEFINANCIARE			156.000	156.000	156.000	133.986	92.931	41.055	117.647	
71	01					Active fixe			156.000	156.000	156.000	133.986	92.931	41.055	117.647	
71	01	30				Alte active fixe (inclusiv reparatii capitale)			156.000	156.000	156.000	133.986	92.931	41.055	117.647	
CULTURA, RECREERE SI RELIGIE									23.959.000	32.103.000	32.067.255	29.374.438	28.044.041	1.350.397	29.476.798	

Capi- fol	Sub- capi- fol	Pa- ra- graf	Gru- pa / Titlu	Ar- ti- col	Ali- ne- at	Denumire indicator	Credite de angajament				Credite bugetare		Angajamente legale	Plati efectuate	Angajamente legale de platit	Cheltuieli efective
							initiale	definitive	initiale	definitive	initiale	definitive				
						1	2	3	4	5	6	7	8=6-7	9		
						<b>B</b>										
						<b>A</b>										
	01					CHELTUIELI CURENTE										
	10					TITLUL I CHELTUIELI DE PERSONAL										
	10	01				Cheltuieli salariale in bani										
	10	01	01			Salarii de baza	23.062.000		31.161.000	31.161.000	28.746.235	27.584.148	1.162.087	28.928.215		
	10	01	06			Alte sporuri	8.476.000		9.044.000	9.044.000	8.752.416	8.525.439	226.977	7.985.773		
	10	01	13			Drepturi de delegare	7.998.000		8.571.000	8.571.000	8.334.626	8.118.060	216.566	7.632.684		
	10	01	16			Alocatii pentru locuinte	7.127.000		7.920.000	7.920.000	7.785.369	7.594.789	190.580	7.088.387		
	10	01	17			Indemnizatii de hrana	18.000		13.000	13.000	12.233	11.826	407	12.311		
	10	02				Cheltuieli salariale in natura	53.000		68.000	68.000	18.581	18.581		18.581		
	10	02	04			Locuinta de serviciu folosita de salariat si familia sa	95.000		15.000	15.000	10.475	10.475		10.475		
	10	02	06			Vouchere de vacanta	705.000		555.000	555.000	507.968	482.389	25.579	502.930		
	10	03				Contributii	281.000		242.000	242.000	219.350	219.350		197.550		
	10	03	07			Contributia asiguratorie pentru munca	35.000		5.000	5.000						
	10	03	08			Contributii platite de angajator in numele angajatului	246.000		237.000	237.000	219.350	219.350		197.550		
	20					TITLUL II BUNURI SI SERVICII	197.000		231.000	231.000	198.440	188.029	10.411	155.539		
	20	01				Bunuri si servicii	194.000		228.000	228.000	198.440	188.029	10.411	155.539		
	20	01	01			Furnituri de birou	3.000		3.000	3.000	3.000					
	20	01	02			Materiale pentru curatenie	12.605.000		19.136.000	19.136.000	17.585.902	16.860.596	725.306	18.538.687		
	20	01	03			Incalzit, iluminat si forta motrica	3.182.000		5.061.000	5.061.000	4.266.568	4.183.168	83.400	4.017.299		
	20	01	04			Apa, canal si salubritate	23.000		25.000	25.000	22.275	20.055	2.220	21.906		
	20	01	05			Carburanti si lubrifianti	43.000		69.000	69.000	54.830	53.030	1.800	5.165		
	20	01	06			Piese de schimb	834.000		1.117.000	1.117.000	967.623	947.858	19.765	1.168.261		
	20	01	07			Transport	287.000		479.000	479.000	432.075	425.793	6.282	276.636		
	20	01	08			Posta, telecomunicatii, radio, tv,	68.000		70.000	70.000	68.797	68.797		64.135		
							28.000		90.000	90.000	56.344	53.071	3.273	58.594		
							210.000		325.000	325.000	243.478	243.478		111.582		

Capi- tol	Sub- capi- tol	Pa- ra- gra- f	Ar- ti- col	Ali- ne- at	Denumire indicator	Credite de angajament				Angajamente legale de platit	Plati efectuate	Angajamente legale de platit	Cheltuieli efective	
						Credite bugetare		Angajamente bugetare	Angajamente legale					
						initiale	definitive							
A						1	2	3	4	5	6	7	8=6-7	9
B														
					internet	82.000		122.000	122.000	122.000	104.524	104.395	129	102.269
20	01	09			Materiale si prestari de servicii cu caracter functional	190.000		215.000	215.000	215.000	211.589	203.421	8.168	211.681
20	01	30			Alte bunuri si servicii pentru intretinere si functionare	1.417.000		2.549.000	2.549.000	2.549.000	2.105.033	2.063.270	41.763	1.951.070
20	02				Reparatii curente	370.000		408.000	408.000	408.000	310.925	294.459	16.466	95.756
20	03				Hrana	100.000		187.000	187.000	187.000	184.414	139.750	44.664	137.929
20	03	02			Hrana pentru animale	100.000		187.000	187.000	187.000	184.414	139.750	44.664	137.929
20	04				Medicamente si materiale sanitare	201.000		376.000	376.000	376.000	290.861	289.027	1.834	263.416
20	04	01			Medicamente	8.000		10.000	10.000	10.000	5.350	4.286	1.064	3.978
20	04	02			Materiale sanitare	122.000		193.000	193.000	193.000	147.330	146.560	770	129.550
20	04	04			Dezinfectanti	71.000		173.000	173.000	173.000	138.181	138.181		129.888
20	05				Bunuri de natura obiectelor de inventar	321.000		372.000	372.000	372.000	302.734	277.667	25.067	49.125
20	05	01			Uniforme si echipament	75.000		126.000	126.000	126.000	73.320	65.274	8.046	46.946
20	05	03			Lenjerie si accesorii de pat	1.000		1.000	1.000	1.000				2.179
20	05	30			Alte obiecte de inventar	245.000		245.000	245.000	245.000	229.414	212.393	17.021	20.868
20	06				Deplasari, detasari, transferari	37.000		31.000	31.000	31.000	20.868	20.868		6.208
20	06	01			Deplasari interne, detasari, transferari	17.000		11.000	11.000	11.000	6.208	6.208		14.660
20	06	02			Deplasari in strainatate	20.000		20.000	20.000	20.000	14.660	14.660		1.136
20	11				Carti, publicatii si materiale documentare	4.000		4.000	4.000	4.000	1.826	1.136	690	3.581
20	13				Pregatire profesionala	39.000		17.000	17.000	17.000	4.821	4.821		24.007
20	14				Protectia muncii	31.000		31.000	31.000	31.000	27.130	22.310	4.820	13.925.570
20	30				Alte cheltuieli	8.320.000		12.649.000	12.649.000	12.649.000	12.175.755	11.627.390	548.365	102.138
20	30	01			Reclama si publicitate	112.000		129.000	129.000	129.000	97.399	97.157	242	18.833
20	30	02			Protocol si reprezentare	50.000		19.000	19.000	19.000	18.833	18.833		18.833



Capi- tol	Sub- capi- tol	Pa- ra- graf	Ar- ti- col	Ali- ne- at	Denumire indicator	Credite de angajament				Credite bugetare		Angajamente legale	Plati efectuate	Angajamente legale de platit	Cheltuieli efective
						initiale	definitive	initiale	definitive	initiale	definitive				
A					B	1	2	3	4	5	6	7	8=6-7	9	
PRECEDENTI SI RECUPERATE															
IN ANUL CURENT															
85	01				Plati efectuate in anii precedenti si recuperate in anul curent					-35.745	-35.745	-35.745			
85	01				Plati efectuate in anii precedenti si recuperate in anul curent (SF)					-35.745	-35.745	-35.745			
ASIGURARI SI ASISTENTA SOCIALA															
01					CHELTUIELI CURENTE										
10	01				TITLUL I CHELTUIELI DE PERSONAL										
10	01				Cheletuiei salariale in bani	75.315.680			80.747.680	80.588.006	62.937.210	57.000.143	5.937.067	51.151.646	
10	01				Salarii de baza	52.943.680			58.519.680	58.519.680	56.677.115	51.778.712	4.898.403	50.698.363	
10	01				Indemnizatii de hrana	30.000.000			32.189.000	32.189.000	31.969.899	30.941.016	1.028.883	31.016.621	
10	01				Alte drepturi salariale in bani	28.117.000			30.457.000	30.457.000	30.241.970	29.269.021	972.949	29.342.239	
10	02				Cheletuiei salariale in natura	24.821.000			27.699.000	27.699.000	27.538.476	26.575.566	962.910	27.270.548	
10	02				Vouchere de vacanta	3.140.000			2.611.000	2.611.000	2.558.846	2.558.846		1.919.715	
10	03				Contributii	156.000			147.000	147.000	144.648	134.609	10.039	151.976	
10	03				Contributia asiguratorie pentru munca	1.097.000			1.018.000	1.018.000	1.017.100	1.017.100		1.015.850	
20	01				TITLUL II BUNURI SI SERVICII	1.097.000			1.018.000	1.018.000	1.017.100	1.017.100		1.015.850	
20	01				Bunuri si servicii	786.000			714.000	714.000	710.829	654.895	55.934	658.532	
20	01				Furnituri de birou	786.000			714.000	714.000	710.829	654.895	55.934	658.532	
20	01				Materiale pentru curatenie	4.115.680			7.723.680	7.723.680	7.204.432	5.594.383	1.610.049	4.669.466	
20	01				Incalzit, iluminat si forta motrica	1.701.000			3.218.000	3.218.000	2.951.858	2.419.632	532.226	2.355.510	
20	01				App. canal si salubritate	80.000			205.000	205.000	188.669	121.506	67.163	161.803	
20	01				Carburanti si lubrifianti	75.000			79.000	79.000	55.712	47.536	8.176	47.808	
20	01				Piese de schimb	280.000			462.000	462.000	403.951	385.140	18.811	379.536	
20	01				Posta, telecomunicatii, radio, tv,	71.000			76.000	76.000	60.870	55.505	5.365	58.544	
20	01					70.000			54.000	54.000	48.091	45.268	2.823	43.633	
20	01					5.000			5.000	5.000					

Capi- tol	Sub- capi- tol	Pa- ra- graf	Gru- pa / Titlu	Ar- ti- col	Ali- ne- at	Denumire indicator	Credite de angajament				Credite bugetare		Angajamente legale bugetare	Angajamente legale	Plati efectuate	Angajamente legale de platit	Cheltuieli efective
							initiale	definitive	initiale	definitive	initiale	definitive					
A							I	2	3	4	5	6	7	8=6-7	9		
						B											
						internet			170.000		170.000	164.499	162.786	1.713	160.998		
20	01	30				Alte bunuri si servicii pentru intretinere si functionare			1.000.000		2.167.000	2.030.066	1.601.891	428.175	1.503.188		
						Reparatii curente			380.000		264.000	246.621	226.786	19.835	89.972		
20	03					Hrana			1.933.680		4.162.680	3.970.049	2.919.585	1.050.464	2.217.954		
20	03	01				Hrana pentru oameni			1.933.680		4.162.680	3.970.049	2.919.585	1.050.464	2.217.954		
20	04					Medicamente si materiale sanitare			51.000		32.000	5.798	2.237	3.561	6.030		
20	04	01				Medicamente			9.000		12.000	2.862	1.657	1.205	1.423		
20	04	02				Materiale sanitare			7.000		6.000				1.584		
20	04	04				Dezinfectanti			35.000		14.000	2.936	580	2.356	3.023		
20	05					Bunuri de natura obiectelor de inventar			50.000		47.000	30.106	26.143	3.963			
20	05	03				Lenjerie si accesorii de pat			20.000		20.000	17.718	17.718				
20	05	30				Alte obiecte de inventar			30.000		27.000	12.388	8.425	3.963			
57						TITLUL VIII ASISTENTA SOCIALA			13.300.000		13.079.000	12.996.100	12.996.100		12.996.100		
57	02					Ajutoare sociale											
57	02	01				Ajutoare sociale in numerar											
58						TITLUL X PROIECTE CU FINANTARE DIN FONDURI EXTERNE NERAMBURSABILE			5.077.000		5.077.000	4.095.984	1.923.413	2.172.571	1.732.276		
						CADRULUI FINANCIAR 2014-2020											
58	16					Alte facilitati si instrumente postaderare			5.077.000		5.077.000	4.095.984	1.923.413	2.172.571	1.732.276		
58	16	01				Finantarea nationala			100.000		100.000						
58	16	02				Finantare externa nerambursabila			4.777.000		4.777.000	4.095.984	1.923.413	2.172.571	1.732.276		
58	16	03				Cheltuieli neeligibile			200.000		200.000						
59						TITLUL XI ALTE CHELTUIELI			451.000		451.000	410.700	323.800	86.900	283.900		
59	11					Asociatii si fundatii			90.000		90.000	90.000	44.700	45.300	44.700		

Capi- tol	Sub- capi- tol	Pa- ra- graf	Gru- pa / Titlu	Ar- ti- col	Ali- ne- at	Denumire indicator	Credite de angajament		Credite bugetare		Angajamente legale bugetare	Angajamente legale	Plati efectuate	Angajamente legale de platit	Cheltuieli efective
							initiale	definitive	initiale	definitive					
A							1	2	3	4	5	6	7	8=6-7	9
B															
	59	40				Sume aferente persoanelor cu handicap neincadrate	361.000		361.000		361.000	320.700	279.100	41.600	239.200
	70					CHELTUIELI DE CAPITAL	22.372.000		22.372.000		22.372.000	6.563.769	5.525.105	1.038.664	453.283
	71					TITLUL XIII ACTIVE NEFINANCIARE	22.372.000		22.372.000		22.372.000	6.563.769	5.525.105	1.038.664	453.283
	71	01				Active fixe	22.372.000		22.372.000		22.372.000	6.563.769	5.525.105	1.038.664	453.283
	71	01	30			Alte active fixe (inclusiv reparatii capitale)	22.372.000		22.372.000		22.372.000	6.563.769	5.525.105	1.038.664	453.283
	84					PLATI EFECTUATE IN ANII PRECEDENTI SI RECUPERATE IN ANUL CURENT			-144.000		-303.674	-303.674	-303.674		
	85					Titlul XIX PLATI EFECTUATE IN ANII PRECEDENTI SI RECUPERATE IN ANUL CURENT			-144.000		-303.674	-303.674	-303.674		
	85	01				Plati efectuate in anii precedenti si recuperate in anul curent			-144.000		-303.674	-303.674	-303.674		
	85	01	01			Plati efectuate in anii precedenti si recuperate in anul curent (SF)			-144.000		-303.674	-303.674	-303.674		
7000	02					Partea IV-a SERVICII SI DEZVOLTARE PUBLICA, LOCUINTE, MEDIU SI APE	42.452.000		57.127.000		57.110.365	53.909.982	49.198.057	4.711.925	56.123.127
						LOCUINTE, SERVICII SI DEZVOLTARE PUBLICA CHELTUIELI CURENTE	21.009.000		30.447.000		30.430.365	27.593.982	23.858.230	3.735.752	26.141.751
						TITLUL I CHELTUIELI DE PERSONAL	14.118.000		22.150.000		22.150.000	21.332.122	17.824.478	3.507.644	19.062.081
						Cheltuieli salariale in bani	4.224.000		4.494.000		4.494.000	4.349.624	4.253.000	96.624	4.458.920
						Salarii de baza	4.087.000		4.321.000		4.321.000	4.188.173	4.091.549	96.624	4.310.273
						Alte sporuri	3.200.000		3.440.000		3.440.000	3.355.971	3.259.347	96.624	3.476.572
						Drepturi de delegare	382.000		261.000		261.000	237.211	237.211		237.211
						Indemnizatii de hrana	5.000		5.000		5.000				
							192.000		148.000		148.000	137.424	137.424		137.424

Capi- tol	Sub- capi- tol	Pa- ra- graf	Gru- pa / Titlu	Ar- tri- col	Ali- ne- at	Denumire indicator	Credite de angajament		Credite bugetare		Angajamente legale bugetare	Angajamente legale	Plati efectuate	Angajamente legale de platit	Cheltuieli efective
							initiale	definitive	initiale	definitive					
A							1	2	3	4	5	6	7	8=6-7	9
B															
10	01	30				Alte drepturi salariale in bani			308.000	467.000	467.000	457.567	457.567	459.066	
10	02					Cheltuieli salariale in natura			87.000	87.000	87.000	81.000	81.000	81.000	
10	02	06				Vouchere de vacanta			87.000	87.000	87.000	81.000	81.000	81.000	
10	03					Contributii			50.000	86.000	86.000	80.451	80.451	67.647	
10	03	07				Contributia asiguratorie pentru munca			50.000	86.000	86.000	80.451	80.451	67.647	
20						TITLUL II BUNURI SI SERVICII			8.742.000	15.251.000	15.251.000	14.580.693	12.951.122	14.483.302	
20	01					Bunuri si servicii			8.556.000	14.913.000	14.913.000	14.261.947	12.637.336	14.131.265	
20	01	01				Furnituri de birou			40.000	62.000	62.000	58.898	55.078	46.897	
20	01	02				Materiale pentru curatenie			4.000	9.000	9.000	5.226	5.226	5.226	
20	01	03				Incalziti, iluminati si forta motrica			2.600.000	4.702.000	4.702.000	4.061.980	4.005.381	4.152.572	
20	01	04				Apa, canal si salubritate			2.700.000	4.492.000	4.492.000	4.491.620	3.329.500	4.986.638	
20	01	05				Carburanti si lubrifianti			30.000	41.000	41.000	40.079	40.079	44.079	
20	01	06				Piese de schimb			2.000	2.000	2.000	471	471	470	
20	01	08				Posta, telecomunicatii, radio, tv, internet			30.000	55.000	55.000	54.871	52.591	58.482	
20	01	30				Alte bunuri si servicii pentru intretinere si functionare			3.150.000	5.550.000	5.550.000	5.548.802	5.149.010	4.834.901	
20	02					Reparatii curente			100.000	236.000	236.000	235.063	235.063	274.657	
20	05					Bunuri de natura obiectelor de inventar			6.000	12.000	12.000	7.817	7.817	2.640	
20	05	30				Alte obiecte de inventar			6.000	12.000	12.000	7.817	7.817	2.640	
20	06					Deplasari, detasari, transferari			4.000	4.000	4.000	4.000	4.000		
20	06	01				Deplasari interne, detasari, transferari			4.000	4.000	4.000	4.000	4.000		
20	11					Carti, publicatii si materiale documentare			1.000	1.000	1.000	1.000	1.000	4.200	
20	13					Pregatire profesionala			5.000	5.000	5.000	4.200	4.200	692	
20	14					Protectia muncii			5.000	5.000	5.000	692	692		



Capi- tol	Sub- capit ol	Pa- ra- graf	Gru- pa / Titlu	Ar- ti- col	Ali- ne- at	Denumire indicator	Credite de angajament		Credite bugetare		Angajamente legale de platit	Plati efectuate	Angajamente legale	Cheltuieli efective	
							initiale	definitive	initiale	definitive					
A							1	2	3	4	5	6	7	8=6-7	9
B															
	20		25			Cheltuieli judiciare si extrajudiciare derivate din actiuni in reprezentarea intereselor statului, potrivit dispozitiilor legale			30.000	30.000	30.000	26.339	26.165		
	20	30				Alte cheltuieli			35.000	45.000	44.635	39.675	43.683		
	20	30		09		Executarea silita a creantelor bugetare			35.000	45.000	44.635	39.675	43.683		
	58					TITLUL X PROIECTE CU FINANTARE DIN FONDURI EXTERNE NERAMBURSABILE CADRULUI FINANCIAR 2014-2020			994.000	2.247.000	2.247.000	496.677	1.750.323		
	58	01				Programe din Fondul European de Dezvoltare Regionala (FEDR)			994.000	2.247.000	2.247.000	496.677	1.750.323		
	58	01		02		Finantarea externa nerambursabila			994.000	2.247.000	2.247.000	496.677	1.750.323		
	59					TITLUL XI ALTE CHELTUIELI			158.000	158.000	154.805	123.679	119.859		
	59	11				Asociatii si fundatii			130.000	130.000	130.000	98.874	94.874		
	59	40				Sume aferente persoanelor cu handicap neincadrate			28.000	28.000	24.805	24.805	24.985		
	70					CHELTUIELI DE CAPITAL			6.697.000	8.622.000	6.603.495	6.375.387	7.079.670		
	71					TITLUL XIII ACTIVE NEFINANCIARE			4.074.000	5.699.000	4.107.495	3.879.387	7.079.670		
	71	01				Active fixe			4.074.000	5.699.000	4.107.495	3.879.387	7.079.670		
	71	01		03		Mobilier, aparatura birotica si alte active corporale							129.670		
	71	01		30		Alte active fixe (inclusiv reparatii capitate)			4.074.000	5.699.000	4.107.495	3.879.387	6.950.000		
	72					TITLUL XIV ACTIVE FINANCIARE			2.923.000	2.923.000	2.496.000	2.496.000	6.950.000		
	72	01				Active financiare			2.923.000	2.923.000	2.496.000	2.496.000	6.950.000		
	72	01		01		Participare la capitalul social al									



Capi- tol	Sub- capi- tol	Pa- ra- graf	Ar- ti- col	Al- ne- at	Denumire indicator	Credite de angajament		Credite bugetare		Angajamente legale	Plati efectuate	Angajamente legale de platit	Cheltuieli efective	
						initiale	definitive	initiale	definitive					
A					B	1	2	3	4	5	6	7	8=6-7	9
	20	01	04		Apa, canal si salubritate			110.000	210.000	210.000	208.221	1.779	208.221	
	20	01	05		Carburanti si lubrifianti			470.000	670.000	670.000	653.214	16.786	455.021	
	20	01	06		Piese de schimb			200.000	210.000	210.000	206.995	3.005	135.220	
	20	01	08		Posta, telecomunicatii, radio, tv, internet			35.000	55.000	55.000	54.981	19	54.981	
	20	01	09		Materiale si prestari de servicii cu caracter functional			1.000.000	1.200.000	1.200.000	1.199.801	199	1.168.162	
	20	01	30		Alte bunuri si servicii pentru intretinere si functionare			5.600.000	8.970.000	8.970.000	8.583.597	386.403	13.877.814	
	20	02			Reparatii curente			250.000	310.000	310.000	309.018	982	309.017	
	20	03			Hrana			30.000	30.000	30.000	29.797	203	29.797	
	20	03	02		Hrana pentru animale			30.000	30.000	30.000	29.797	203	29.797	
	20	04			Medicamente si materiale sanitare			7.000	27.000	27.000	13.248	13.752	13.248	
	20	04	01		Medicamente			7.000	27.000	27.000	13.248	13.752	13.248	
	20	05			Bunuri de natura obiectelor de inventar			200.000	300.000	300.000	281.034	18.966	81.410	
	20	05	01		Uniforme si echipament			100.000	100.000	100.000	81.411	18.589	42.051	
	20	05	30		Alte obiecte de inventar			100.000	200.000	200.000	199.623	377	39.359	
	20	06			Deplasari, detasari, transferari			5.000	5.000	5.000	4.397	603	4.397	
	20	06	01		Deplasari interne, detasari, transferari			5.000	5.000	5.000	4.397	603	4.397	
	20	13			Pregatire profesionala			4.000	4.000	4.000	3.790	210	3.790	
	20	14			Protectia muncii			31.000	71.000	71.000	70.372	628	70.372	
	56				TITLUL VIII PROIECTE CU FINANTARE DIN FONDURI EXTERNE NERAMBURSABILE (FEN) POSTADERARE			114.000	114.000	114.000				
	56	03			Programe din Fondul de Coeziune (FC)			114.000	114.000	114.000				
	56	03	03		Cheltuieli nesigibile			114.000	114.000	114.000				



Capi- tol	Sub- capi- tol	Pa- ra- graf	Gru- pa / Titlu	Ar- ti- col	Ali- ne- at	Denumire indicator	Credite de angajament		Credite bugetare		Angajamente bugetare	Angajamente legale	Plati efectuate	Angajamente legale de platit	Cheltuieli efective
							initiale	definitive	initiale	definitive					
A						B	1	2	3	4	5	6	7	8=6-7	9
	58	01				Programe din Fondul European de Dezvoltare Regionala (FEDR)			329.000	369.000	369.000	369.000	173.050	195.950	1.800
	58	01	01			Finantarea nationala			329.000	369.000	369.000	369.000	173.050	195.950	1.800
	70					CHELTUIELI DE CAPITAL			6.094.000	6.104.000	6.104.000	2.908.006	2.895.008	12.998	5.831
	71					TITLUL XIII ACTIVE NEFINANCIARE			6.094.000	6.104.000	6.104.000	2.908.006	2.895.008	12.998	5.831
	71	01				Active fixe			6.094.000	6.104.000	6.104.000	2.908.006	2.895.008	12.998	5.831
	71	01	30			Alte active fixe (inclusiv reparatii capitale)			6.094.000	6.104.000	6.104.000	2.908.006	2.895.008	12.998	5.831

Conducatorul institutiei,

Conducatorul compartimentului  
financiar-contabilPRIMAR  
jr. Daniel Cristian STANDIRECTOR ECONOMIC  
dr. ec. Daniela Popa

CONTUL DE EXECUTIE AL BUGETULUI LOCAL - CHELTUIELI  
 SECTIUNEA DE FUNCTIONARE  
 31.12.2019

Pag. 1 - lei-

Capi- toi	Sub- capi- toi	Pa- ra- graf	Gr- pa / Titlu	Ar- ti- col	Ali- ne- at	Denumire indicator	Credite de angajament			Credite bugetare			Angajamente legale	Plati efectuate	Angajamente legale de platit	Cheltuieli efective
							1	2	3	4	5	6				
A							1	2	3	4	5	6	7	8=6-7	9	
B							1	2	3	4	5	6	7	8=6-7	9	
5002			01			TOTAL CHELTUIELI	173.730.680	214.995.680	214.995.680	214.341.681	304.245.400	194.366.001	9.879.399	196.862.606		
			10			CHELTUIELI CURENTE	168.836.680	207.978.680	207.978.680	207.578.680	198.168.399	188.865.945	9.302.453	196.862.606		
			20			TITLUL I CHELTUIELI DE PERSONAL	87.680.000	90.800.000	90.800.000	90.800.000	88.849.554	86.178.344	2.671.210	86.002.282		
			30			TITLUL II BUNURI SI SERVICII	55.450.680	87.154.680	87.154.680	87.154.680	81.104.045	75.864.483	5.239.564	84.745.780		
			40			TITLUL III DOBANZI	1.600.000	2.395.000	2.395.000	2.395.000	2.395.000	2.115.839	279.161	2.377.074		
			50			TITLUL IV SUBVENTII	3.500.000	6.000.000	6.000.000	6.000.000	6.000.000	5.227.883	772.117	4.152.862		
			55			TITLUL V FONDURI DE REZERVA	400.000	400.000	400.000	400.000						
			57			TITLUL VII ALTE TRANSFERURI	675.000	919.000	919.000	919.000	919.000	728.000	728.000		728.000	
			59			TITLUL VIII ASISTENTA SOCIALA	14.454.000	14.233.000	14.233.000	14.233.000	14.098.213	14.098.213		14.099.216		
			79			TITLUL XI ALTE CHELTUIELI	5.077.000	6.077.000	6.077.000	6.077.000	4.993.185	4.653.185	340.401	4.757.392		
			81			OPERATIUNI FINANCIARE	5.000.000	7.486.000	7.486.000	7.486.000	6.800.000	6.223.054	576.946	576.946		
			84			TITLUL XVII RAMBURSARI DE CREDITE	5.000.000	7.486.000	7.486.000	7.486.000	6.800.000	6.223.054	576.946	576.946		
			85			PLATI EFECTUATE IN ANII PRECEDENTI SI RECUPERATE IN ANUL CURENT	-106.000	-469.000	-469.000	-469.000	-722.999	-722.999	-722.999			
						Titlul XIX PLATI EFECTUATE IN ANII PRECEDENTI SI RECUPERATE IN ANUL CURENT	-106.000	-469.000	-469.000	-469.000	-722.999	-722.999	-722.999			
5100	02					Partea I-a SERVICII PUBLICE GENERALE	27.780.000	32.166.000	32.166.000	31.736.648	30.998.648	28.942.370	2.056.278	23.346.935		
5102						AUTORITATI PUBLICE SI ACTIUNI EXTERNE	18.645.000	19.845.000	19.845.000	19.816.098	19.774.098	18.695.138	1.078.960	18.990.486		
			01			CHELTUIELI CURENTE	18.645.000	19.845.000	19.845.000	19.845.000	19.803.000	18.724.040	1.078.960	18.990.486		
			10			TITLUL I CHELTUIELI DE PERSONAL	14.982.000	15.102.000	15.102.000	15.102.000	15.102.000	14.541.012	560.988	14.844.957		
			10	01		Cheltuieli salariale in bani	14.422.000	14.559.000	14.559.000	14.559.000	14.559.000	14.027.766	531.234	14.299.896		
			10	01	01	Salarii de baza	13.200.000	13.590.000	13.590.000	13.590.000	13.590.000	13.061.864	528.196	13.283.010		
			10	01	12	Indemnizatii platite unor persoane din afara unitatii	500.000	425.000	425.000	425.000	425.000	424.077	923	427.440		
			10	01	13	Drepturi de delegare	24.000	10.000	10.000	10.000	10.000	8.204	1.796	8.204		
			10	01	17	Indemnizatii de hrana	698.000	534.000	534.000	534.000	534.000	533.651	319	581.242		
			10	02		Cheltuieli salariale in natura	250.000	221.000	221.000	221.000	221.000	220.100	900	220.100		
			10	02	06	Vouchere de vacanta	250.000	221.000	221.000	221.000	221.000	220.100	900	220.100		

Capi- tol	Sub- ca- pi- tol	Pa- ra- gra- ful	Gru- pa / Titlu	Ar- ti- col	Al- ne- at	Denumire indicator	Credite de angajament				Credite bugetare		Angajamente legale	Plati efectuate	Angajamente legale de platit	Cheltuieli efective
							1	2	3	4	5	6				
			A			B										
	10	03				Contributii										
	10	03	07			Contributia asiguratorie pentru nunca			310.000		322.000	322.000	293.146	28.854	324.961	
	10	03	08			Contributii platite de angajator in numele angajatului			300.000		317.000	317.000	288.892	28.108	321.550	
	20	01				TITLUL II BUNURI SI SERVICII			10.000		5.000	5.000	4.254	746	3.411	
	20	01	01			Bunuri si servicii			3.466.000		4.546.000	4.546.000	4.040.875	501.125	3.969.682	
	20	01	01			Furnituri de birou			2.972.000		4.022.000	4.022.000	3.634.340	387.660	3.656.300	
	20	01	02			Materiale pentru curatenie			275.000		375.000	375.000	304.205	70.795	241.212	
	20	01	03			Incalzit, iluminat si forta motrica			30.000		30.000	30.000	26.808	3.192	31.495	
	20	01	05			Carburanti si lubrifianti			250.000		300.000	300.000	260.293	39.707	233.412	
	20	01	08			Posta, telecomunicatii, radio, tv, internet			50.000		50.000	50.000	37.500	12.500	45.650	
	20	01	30			Alte bunuri si servicii pentru intretinere si functionare			225.000		285.000	285.000	253.144	31.856	304.759	
	20	02				Reparatii curente			2.142.000		2.982.000	2.982.000	2.752.390	229.610	2.799.772	
	20	05				Bunuri de natura obiectelor de inventar			350.000		350.000	350.000	314.492	35.508	264.964	
	20	05	30			Alte obiecte de inventar			20.000		50.000	50.000	42.580	7.420	33.405	
	20	06				Deplasari, detasari, transferari			20.000		50.000	50.000	42.580	7.420	33.405	
	20	06	01			Deplasari interne, detasari, transferari			70.000		70.000	70.000	9.523	60.477	9.523	
	20	06	02			Deplasari in strainatate			20.000		20.000	20.000	5.743	14.257	5.743	
	20	11				Carti, publicatii si materiale documentare			50.000		50.000	50.000	3.780	46.220	3.780	
	20	13				Pregatire profesionala			4.000		4.000	4.000	39.940	10.060	550	
	59	59	11			TITLUL XI ALTE CHELTUIELI			50.000		50.000	50.000	39.940	10.060	4.940	
	59	40				Asociatii si fundatii			197.000		197.000	197.000	142.153	16.847	175.847	
	59	40				Sume aferente persoanelor cu handicap neincadrate			98.000		98.000	98.000	45.000	15.000	76.045	
	84					PLATI EFECTUATE IN ANII PRECEDENTI SI RECUPERATE IN ANUL CURENT			99.000		99.000	99.000	97.153	1.847	99.802	
											-28.902	-28.902	-28.902			





Capi- tol	Sub- capi- tol	Pa- ra- graf	Gru- pa / Titlu col	Al- ne- at	Denumire indicator	Credite de angajament		Credite bugetare		Angajamente bugetare	Angajamente legale	Plati efectuate	Angajamente legale de platit	Cheltuieli efective
						1	2	3	4					
<b>A</b>						<b>1</b>	<b>2</b>	<b>3</b>	<b>4</b>	<b>5</b>	<b>6</b>	<b>7</b>	<b>8=6-7</b>	<b>9</b>
	50	04			Fond de rezerva bugetara la dispozitia autoritatilor locale			400.000	400.000					
	59		40		TITLUL XI ALTE CHELTUIELI			23.000	23.000	23.000	23.000	21.394	1.606	21.628
	59				Sume aferente persoanelor cu handicap neincadrate			23.000	23.000	23.000	23.000	21.394	1.606	21.628
	79				OPERATIUNI FINANCIARE			5.000.000	7.486.000	7.486.000	6.800.000	6.223.054	576.946	
	81				TITLUL XVII RAMBURSARI DE CREDITE			5.000.000	7.486.000	7.486.000	6.800.000	6.223.054	576.946	
	81		02		Rambursari de credite interne			5.000.000	7.486.000	7.486.000	6.800.000	6.223.054	576.946	
	81		02	05	Rambursari de credite aferente datoriei publice interne locale			5.000.000	7.486.000	7.486.000	6.800.000	6.223.054	576.946	
	84				PLATI EFECTUATE IN ANII PRECEDENTI SI RECUPERATE IN ANUL CURENT					-450	-450	-450		
	85				Titlul XIX PLATI EFECTUATE IN ANII PRECEDENTI SI RECUPERATE IN ANUL CURENT					-450	-450	-450		
	85		01		Plati efectuate in anii precedenti si recuperate in anul curent					-450	-450	-450		
	85		01	01	Plati efectuate in anii precedenti si recuperate in anul curent (SF)					-450	-450	-450		
5502					TRANZACII PRIVIND DATORIA PUBLICA SI IMPRUMUTURI			1.763.000	2.558.000	2.558.000	2.558.000	2.227.872	330.128	2.487.759
	01				CHELTUIELI CURENTE			1.763.000	2.558.000	2.558.000	2.558.000	2.227.872	330.128	2.487.759
	20				TITLUL II BUNURI SI SERVICII			163.000	163.000	163.000	163.000	112.033	50.967	110.685
	20		24		Comisioane si alte costuri aferente imprumuturilor			163.000	163.000	163.000	163.000	112.033	50.967	110.685
	20		24	02	Comisioane si alte costuri aferente imprumuturilor interne			163.000	163.000	163.000	163.000	112.033	50.967	110.685
	30				TITLUL III DOBANZI			1.600.000	2.395.000	2.395.000	2.395.000	2.115.839	279.161	2.377.074
	30		01		Dobanzi aferente datoriei publice interne			1.600.000	2.395.000	2.395.000	2.395.000	2.115.839	279.161	2.377.074

Capi- tol	Sub- capi- tol	Pa- ra- graf	Gru- pa / Titlu	Ar- ti- col	Al- ne- at	Denumire indicator	Credite de angajament		Credite bugetare		Angajamente legale	Plati efectuate	Angajamente legale de platit	Cheltuieli efective	
							initiale	definitive	initiale	definitive					
A						B	1	2	3	4	5	6	7	8=6-7	9
	30	01	01			Dobanzi aferente datoriei publice interne directe			1.600.000	2.395.000	2.395.000	2.115.839	279.161	2.377.074	
6000	02					Partea II-a APARARE, ORDINE PUBLICA SI SIGURANTA NATIONALA			9.413.000	8.943.000	8.888.689	8.498.336	390.353	8.663.291	
6102						ORDINE PUBLICA SI SIGURANTA NATIONALA CHELTUIELI CURENTE			9.413.000	8.943.000	8.888.689	8.498.336	390.353	8.663.291	
	01					TITLUL I CHELTUIELI DE PERSONAL			8.431.000	7.481.000	7.481.000	7.244.000	237.000	7.183.935	
	10	01				Cheltuieli salariale in bani			6.940.000	6.118.000	6.118.000	5.881.987	236.013	5.823.458	
	10	01	01			Salarii de baza			6.000.000	5.497.000	5.497.000	5.261.760	235.240	5.203.231	
	10	01	06			Alte sporuri			900.000	621.000	621.000	620.227	773	620.227	
	10	01	30			Alte drepturi salariale in bani			40.000						
	10	02				Cheltuieli salariale in natura			1.335.000	1.233.000	1.233.000	1.232.514	486	1.229.622	
	10	02	02			Norme de hrana			1.200.000	1.098.000	1.098.000	1.097.664	336	1.094.772	
	10	02	06			Vouchere de vacanta			135.000	135.000	135.000	134.850	150	134.850	
	10	03				Contributii			156.000	130.000	130.000	129.499	501	130.855	
	10	03	07			Contributia asiguratorie pentru munca			156.000	130.000	130.000	129.499	501	130.855	
	20					TITLUL II BUNURI SI SERVICII			932.000	1.412.000	1.409.000	1.255.647	153.353	1.475.269	
	20	01				Bunuri si servicii			487.000	933.000	933.000	836.895	96.103	835.298	
	20	01	01			Furnituri de birou			45.000	65.000	65.000	57.431	7.569	61.442	
	20	01	02			Materiale pentru curatenie			4.000	9.000	9.000	5.436	3.564	3.206	
	20	01	03			Incalzit, iluminat si forta motrica			45.000	58.000	58.000	51.507	6.493	56.402	
	20	01	04			Apa, canal si salubritate			4.000	11.000	11.000	7.160	3.840	16.459	
	20	01	05			Carburanti si lubrifianti			75.000	125.000	125.000	125.000		122.250	
	20	01	06			Piese de schimb			80.000	126.000	126.000	109.621	16.379	83.791	
	20	01	08			Posta, telecomunicatii, radio, tv, internet			80.000	145.000	145.000	143.256	1.744	131.424	
	20	01	09			Materiale si prestari de servicii cu caracter functional									
	20	01	30			Alte bunuri si servicii pentru			60.000	137.000	137.000	122.099	14.901	144.134	

Capi- tol	Sub- capi- tol	Pa- ra- graf	Gru- pa / Titlu col	Ali- ne- at	Denumire indicator	Credite de angajament		Credite bugetare				Angajamente legale	Plati efectuate	Angajamente legale de platit	Cheltuieli efective	
						initiale	definitive	1	2	3	4					5
<b>A</b>																
<b>B</b>																
					intretinere si functionare					94.000	257.000	257.000	215.385	41.615	216.190	
	20	02			Reparatii curente					40.000	10.000	10.000	5.287	4.713	3.051	
	20	04			Medicamente si materiale sanitare					2.000	2.000	2.000	2.000		1.890	
	20	04	01		Medicamente					1.000	1.000	1.000	1.000		890	
	20	04	02		Materiale sanitare					1.000	1.000	1.000	1.000		1.000	
	20	05			Bunuri de natura obiectelor de inventar					152.000	196.000	196.000	179.767	16.233	416.155	
	20	05	01		Uniforme si echipament					139.000	139.000	139.000	137.378	1.622	330.806	
	20	05	30		Alte obiecte de inventar					13.000	57.000	57.000	42.389	14.611	85.349	
	20	06			Deplasari, detasari, transferari					18.000	17.000	17.000	16.394	606	16.394	
	20	06	01		Deplasari interne, detasari, transferari					8.000	9.000	9.000	8.955	45	8.955	
	20	06	02		Deplasari in strainatate					10.000	8.000	8.000	7.439	561	7.439	
	20	11			Carti, publicatii si materiale documentare					3.000	3.000	3.000	1.966	1.034	1.553	
	20	13			Pregatire profesionala					101.000	106.000	103.000	100.258	2.742	100.463	
	20	14			Protectia muncii					50.000	80.000	80.000	49.511	30.489	37.469	
	20	15			Munitie, furnituri si armament de natura activelor fixe pentru armata					10.000	2.000	2.000	1.072	928	499	
	20	30			Alte cheltuieli					69.000	63.000	63.000	62.497	503	62.497	
	20	30	30		Alte cheltuieli cu bunuri si servicii					69.000	63.000	63.000	62.497	503	62.497	
	59				TITLUL XI ALTE CHELTUIELI					50.000	4.087	4.087	4.087		4.087	
	59	17			Despagubiri civile					50.000	50.000	4.087	4.087		4.087	
	84				PLATI EFECTUATE IN ANII PRECEDENTI SI RECUPERATE IN ANUL CURENT						-5.398	-5.398	-5.398		-5.398	
	85				Titlul XIX PLATI EFECTUATE IN ANII PRECEDENTI SI RECUPERATE						-5.398	-5.398	-5.398		-5.398	
	85	01			IN ANUL CURENT						-5.398	-5.398	-5.398		-5.398	
	85	01			Plati efectuate in anii precedenti si recuperate in anul curent						-5.398	-5.398	-5.398		-5.398	
	85	01	01		Plati efectuate in anii precedenti si						-5.398	-5.398	-5.398		-5.398	

Capi- tol	Sub- capitol	Pa- ra- graf	Gr- pa / Titlu	Ar- ti- col	Ali- ne- at	Denumire indicator	Credite de angajament		Credite bugetare		Angajamente bugetare	Angajamente legale	Plati efectuate	Angajamente legale de platit	Cheltuieli efective
							initiale	definitive	initiale	definitive					
A							1	2	3	4	5	6	7	8=6-7	9
B															
6500	02					recuperate in anul curent (SF)									
6502						Partea III-a CHELTUIELI SOCIAL-CULTURALE									
						INVATAMANT	94.319.680		112.685.680		112.483.066			3.924.435	102.931.764
						CHELTUIELI CURENTE	14.127.000		18.962.000		18.954.805				17.669.957
						TITLUL I CHELTUIELI DE PERSONAL	14.127.000		18.962.000		18.962.000				17.677.152
						Cheltuieli salariale in bani	260.000		350.000		350.000				321.188
						Salarii de baza	250.000		337.000		337.000				310.490
						Fond aferent platii cu ora	20.000		40.000		40.000				39.455
						Contributii	230.000		297.000		297.000				271.035
						Contributia asiguratorie pentru munca	10.000		13.000		13.000				10.698
						TITLUL II BUNURI SI SERVICII	10.000		13.000		13.000				10.698
						Bunuri si servicii	11.038.000		15.539.000		15.539.000				14.630.365
						Furnituri de birou	8.117.000		10.961.000		10.961.000				10.239.682
						Materiale pentru curatenie	112.000		138.000		138.000				129.708
						Incalzit, iluminat si forta motrica	215.000		276.000		276.000				262.222
						Apa, canal si salubritate	3.780.000		4.368.000		4.368.000				4.259.241
						Carburanti si lubrifianti	693.000		944.000		944.000				895.154
						Piese de schimb	10.000		10.000		10.000				6.020
						Transport	2.000		2.000		2.000				332.551
						Posta, telecomunicatii, radio, tv, internet	271.000		361.000		361.000				332.551
						Materiale si prestari de servicii cu caracter functional	151.000		191.000		191.000				176.489
						Alte bunuri si servicii pentru intretinere si functionare	2.883.000		4.671.000		4.671.000				4.198.257
						Reparatii curente	538.000		1.145.000		1.145.000				963.975
						Hrana	2.190.000		3.007.000		3.007.000				3.005.942
						Hrana pentru oameni	2.190.000		3.007.000		3.007.000				3.005.942
						Bunuri de natura obiectelor de inventar	142.000		354.000		354.000				339.828

Capi- tol	Sub- capi- tol	Pa- ra- graf	Gru- pa / Titlu	Ar- ti- col	Ali- ne- at	Denumire indicator	Credite de angajament		Credite bugetare		Angajamente legale	Plati efectuate	Angajamente legale de platit	Cheltuieli efective
							initiale	definitive	initiale	definitive				
A						1	2	3	4	5	6	7	8=6-7	9
B														
	20	05	01			Uniforme si echipament		3.000		10.000				1.233
	20	05	03			Lenjerie si accesorii de pat		139.000		344.000	339.828	339.828		447.107
	20	05	30			Alte obiecte de inventar		19.000		20.000	18.603	18.603		18.528
	20	06				Deplasari, detasari, transferari		19.000		20.000	18.603	18.603		18.528
	20	06	01			Deplasari interne, detasari, transferari								
	20	11				Carti, publicatii si materiale documentare			2.000	2.000	1.992	1.992		
	20	13				Pregatire profesionala		32.000	50.000	50.000	40.343	40.343		38.318
	55					TITLUL VII ALTE TRANSFERURI		675.000	919.000	919.000	728.000	728.000		728.000
	55	01				A. Transferuri interne		675.000	919.000	919.000	728.000	728.000		728.000
	55	01	63			Finantarea invatamantului particular sau confesional acreditat		675.000	919.000	919.000	728.000	728.000		728.000
	57					TITLUL VIII ASISTENTA SOCIALA		1.154.000	1.154.000	1.154.000	1.102.113	1.102.113		1.103.116
	57	02				Ajutoare sociale		1.154.000	1.154.000	1.154.000	1.102.113	1.102.113		1.103.116
	57	02	01			Ajutoare sociale in numerar		1.119.000	1.119.000	1.119.000	1.078.113	1.078.113		1.079.116
	57	02	03			Tichete de cresa si tichete sociale pentru gradinita		35.000	35.000	35.000	24.000	24.000		24.000
	59					TITLUL XI ALTE CHELTUIELI		1.000.000	1.000.000	1.000.000	895.486	895.486		895.486
	59	01				Burse		1.000.000	1.000.000	1.000.000	895.486	895.486		895.486
	84					PLATI EFECTUATE IN ANII PRECEDENTI SI RECUPERATE IN ANUL CURENT				-7.195	-7.195	-7.195		
	85					Titlul XIX PLATI EFECTUATE IN ANII PRECEDENTI SI RECUPERATE IN ANUL CURENT				-7.195	-7.195	-7.195		
	85	01				Plati efectuate in anii precedenti si recuperate in anul curent				-7.195	-7.195	-7.195		
	85	01	01			Plati efectuate in anii precedenti si recuperate in anul curent (SF)				-7.195	-7.195	-7.195		
						SANATA TE		9.365.000	9.365.000	9.365.000	7.505.686	7.462.966	42.720	7.329.513

Capi- tol	Sub- capi- tol	Pa- ra- graf	Gru- pa / Titlu col	Al- ne- at	Denumire indicator	Credite de angajament		Credite bugetare		Angajamente bugetare	Angajamente legale	Plati efectuate	Angajamente legale de platit	Cheltuieli efective
						1 initiale	2 definitive	3 initiale	4 definitive					
			A		B									
			01		CHELTUIELI CURENTE									
			10		TITLUL I CHELTUIELI DE PERSONAL									
			10 01		Cheltuieli salariale in bani			9.365.000	9.365.000	9.365.000	7.505.686	7.462.966	42.720	7.329.513
			10 01 01		Salarii de baza			8.558.000	8.558.000	8.558.000	7.291.427	7.291.427		7.222.879
			10 01 17		Indemnizatii de hrana			8.225.000	8.225.000	8.225.000	7.133.317	7.133.317		7.064.126
			10 01 30		Alte drepturi salariale in bani			7.792.000	7.792.000	7.792.000	6.815.047	6.815.047		6.769.511
			10 02		Cheltuieli salariale in natura			408.000	408.000	408.000	293.270	293.270		232.764
			10 02 06		Vouchere de vacanta			25.000	25.000	25.000		25.000		61.851
			10 03		Contributii			143.000	143.000	143.000				
			10 03 07		Contributia asiguratorie pentru munca			143.000	143.000	143.000				
			20		TITLUL II BUNURI SI SERVICII			190.000	190.000	190.000	158.110	158.110		158.753
			20 01		Bunuri si servicii			190.000	190.000	190.000	158.110	158.110		158.753
			20 01 01		Furnituri de birou			737.000	737.000	737.000	214.259	171.539	42.720	106.634
			20 01 02		Materiale pentru curatenie			192.000	192.000	192.000	82.528	70.699	11.829	41.872
			20 01 30		Alte bunuri si servicii pentru intretinere si functionare			45.000	45.000	45.000	13.983	13.983		5.304
			20 04		Medicamente si materiale sanitare			17.000	17.000	17.000	3.419	1.274	2.145	2.129
			20 04 01		Medicamente			130.000	130.000	130.000	65.126	55.442	9.684	34.439
			20 04 02		Materiale sanitare			455.000	455.000	455.000	125.187	94.296	30.891	64.762
			20 04 04		Dezinfectanti			170.000	170.000	170.000	67.986	53.658	14.328	31.388
			20 05		Bunuri de natura obiectelor de inventar			225.000	225.000	225.000	41.423	24.860	16.563	26.475
			20 05 30		Alte obiecte de inventar			60.000	60.000	60.000	15.778	15.778		6.899
			20 06		Deplasari, detasari, transferari			62.000	62.000	62.000	6.544	6.544		
			20 06 01		Deplasari interne, detasari, transferari			62.000	62.000	62.000	6.544	6.544		
			20 13		Pregatire profesionala			70.000	70.000	70.000				
			59		TITLUL XI ALTE CHELTUIELI									
			59 40		Suma aferente persoanelor cu handicap neincadrate			70.000	70.000	70.000				
					CULTURA, RECREERE SI RELIGIE			22.961.000	31.060.000	31.024.255	28.651.082	27.495.195	1.155.887	28.868.807

Capi- tol	Sub- capi- tol	Pa- ra- gra- ful	Gru- pa / Titlu	Ali- ne- at	Denumire indicator	Credite de angajament			Credite bugetare		Angajamente bugetare	Angajamente legale	Plati efectuate	Angajamente legale de platit	Cheltuieli efective
						1	2	3	4	5					
A						1	2	3	4	5	6	7	8=6-7	9	
B						1	2	3	4	5	6	7	8=6-7	9	
01					CHELTUIELI CURENTE										
10	01				TITLUL I CHELTUIELI DE PERSONAL										
10	01				Cheltuieli salariale in bani	22.961.000		8.476.000	31.060.000	31.060.000	28.686.827	27.530.940	1.155.887	28.868.807	
10	01	01			Salarii de baza	7.998.000		8.571.000	8.571.000	8.571.000	8.334.626	8.118.060	216.566	7.632.684	
10	01	01	01		Alte sporuri	7.127.000		13.000	7.920.000	7.920.000	7.785.369	7.594.789	190.580	7.088.387	
10	01	01	06		Drepturi de delegare	18.000		68.000	13.000	13.000	12.233	11.826	407	12.311	
10	01	01	13		Atacatii pentru locuinte	53.000		15.000	68.000	68.000	18.581	18.581		18.581	
10	01	01	16		Indemnizatii de hrana	95.000		555.000	15.000	15.000	10.475	10.475		10.475	
10	01	01	17		Cheltuieli salariale in natura	705.000		242.000	555.000	555.000	507.968	482.389	25.579	502.930	
10	02				Locuinta de serviciu folosita de salariat si familia sa	281.000		5.000	242.000	242.000	219.350	219.350		197.550	
10	02	06			Vouchere de vacanta	35.000		237.000	5.000	5.000	219.350	219.350		197.550	
10	03				Contributii	197.000		231.000	231.000	231.000	198.440	188.029	10.411	155.539	
10	03	07			Contributia asiguratorie pentru munca	194.000		228.000	228.000	228.000	198.440	188.029	10.411	155.539	
10	03	08			Contributii platite de angajator in numele angajatului	3.000		3.000	3.000	3.000					
20	01				TITLUL II BUNURI SI SERVICII	12.605.000		19.136.000	19.136.000	19.136.000	17.585.902	16.860.556	725.306	18.538.687	
20	01	01			Bunuri si servicii	3.182.000		5.061.000	5.061.000	5.061.000	4.266.568	4.183.168	83.400	4.017.299	
20	01	01			Furnituri de birou	23.000		25.000	25.000	25.000	22.275	20.055	2.220	21.906	
20	01	02			Materiale pentru curatenie	43.000		69.000	69.000	69.000	54.830	53.050	1.800	51.165	
20	01	03			Incalziri, iluminat si forta motrica	834.000		1.117.000	1.117.000	1.117.000	967.623	947.858	19.765	1.168.261	
20	01	04			Apa, canal si salubritate	287.000		479.000	479.000	479.000	432.075	425.793	6.282	276.636	
20	01	05			Carburanti si lubrifianti	68.000		70.000	70.000	70.000	68.797	68.797		64.135	
20	01	06			Piese de schimb	28.000		90.000	90.000	90.000	56.344	53.071	3.273	58.594	
20	01	07			Transport	210.000		325.000	325.000	325.000	243.478	243.478		111.582	
20	01	08			Posta, telecomunicatii, radio, tv, internet	82.000		122.000	122.000	122.000	104.524	104.524		102.269	
20	01	09			Materiale si prestari de servicii cu caracter functional	190.000		215.000	215.000	215.000	211.589	203.421	8.168	211.681	







Capi- tol	Sub- capi- tol	Pa- ra- graf	Gru- pa / Titlu	Al- ti- col	Denumire indicator	Credite de angajament		Credite bugetare		Angajamente bugetare	Angajamente legale	Plati efectuate	Angajamente legate de platit	Cheltuieli efective
						initiale	definitive	initiale	definitive					
A					B	1	2	3	4	5	6	7	8=6-7	9
	20	01	08		Posta, telecomunicatii, radio, tv, internet	120.000		120.000	170.000	170.000	164.499	162.786	1.713	160.998
	20	01	30		Alte bunuri si servicii pentru intretinere si functionare	1.000.000		1.000.000	2.167.000	2.167.000	2.030.066	1.601.891	428.175	1.503.188
	20	02			Reparatii curente	380.000		380.000	264.000	264.000	246.621	226.786	19.835	89.972
	20	03			Hrana	1.933.680		1.933.680	4.162.680	4.162.680	3.970.049	2.919.585	1.050.464	2.217.954
	20	03	01		Hrana pentru oameni	1.933.680		1.933.680	4.162.680	4.162.680	3.970.049	2.919.585	1.050.464	2.217.954
	20	04			Medicamente si materiale sanitare	51.000		51.000	32.000	32.000	5.798	2.237	3.561	6.030
	20	04	01		Medicamente	9.000		9.000	12.000	12.000	2.862	1.657	1.205	1.423
	20	04	02		Materiale sanitare	7.000		7.000	6.000	6.000				1.584
	20	04	04		Dezinfectanti	35.000		35.000	14.000	14.000	2.936	580	2.356	3.023
	20	05			Bunuri de natura obiectelor de inventar	50.000		50.000	47.000	47.000	30.106	26.143	3.963	
	20	05	03		Lenjerie si accesorii de pat	20.000		20.000	20.000	20.000	17.718	17.718		
	20	05	30		Alte obiecte de inventar	30.000		30.000	27.000	27.000	12.388	8.425	3.963	
	57				TITLUL VIII ASISTENTA SOCIALA	13.300.000		13.300.000	13.079.000	13.079.000	12.996.100	12.996.100		12.996.100
	57	02			Ajutoare sociale	13.300.000		13.300.000	13.079.000	13.079.000	12.996.100	12.996.100		12.996.100
	57	02	01		Ajutoare sociale in numerar	13.300.000		13.300.000	13.079.000	13.079.000	12.996.100	12.996.100		12.996.100
	59				TITLUL XI ALTE CHELTUIELI	451.000		451.000	451.000	451.000	410.700	323.800	86.900	283.900
	59	11			Asociatii si fundatii	90.000		90.000	90.000	90.000		44.700	45.300	44.700
	59	40			Sume aferente persoanelor cu handicap neincadrate	361.000		361.000	361.000	361.000	320.700	279.100	41.600	239.200
	84				PLATI EFECTUATE IN ANII PRECEDENTI SI RECUPERATE IN ANUL CURENT				-144.000	-144.000	-303.674	-303.674		
	85				Titlul XIX PLATI EFECTUATE IN ANII PRECEDENTI SI RECUPERATE IN ANUL CURENT				-303.674	-303.674	-303.674	-303.674		
	85	01			Plati efectuate in anii precedenti si recuperate in anul curent				-144.000	-144.000	-303.674	-303.674		
	85	01	01		Plati efectuate in anii precedenti si				-144.000	-144.000	-303.674	-303.674		


Capi- toi	Sub- capi- toi	Pa- ra- graf	Gru- pa / Titlu	Ar- ti- col	Ali- ne- at	Denumire indicator	Credite de angajament		Credite bugetare		Angajamente bugetare	Angajamente legale	Plati efectuate	Angajamente legale de platit	Cheltuieli efective
							initiale	definitive	initiale	definitive					
A						B	1	2	3	4	5	6	7	8=6-7	9
7000	02					recuperate in anul curent (SF)					-303.674	-303.674	-303.674		
						Partea IV-a SERVICII SI DEZVOLTARE PUBLICA, LOCUINTE, MEDIU SI APE LOCUINTE, SERVICII SI DEZVOLTARE PUBLICA			33.218.000	44.901.000	44.884.365	43.816.487	41.154.691	2.661.796	47.765.236
						CHELTUIELI CURENTE			13.018.000	19.578.000	19.561.365	18.745.487	16.986.166	1.757.321	19.062.081
						TITLUL I CHELTUIELI DE PERSONAL			13.124.000	19.903.000	19.903.000	19.085.122	17.327.801	1.757.321	19.062.081
						Cheltuieli salariale in bani			4.224.000	4.494.000	4.494.000	4.349.624	4.253.000	96.624	4.458.920
						Salarii de baza			4.087.000	4.321.000	4.321.000	4.188.173	4.091.549	96.624	4.310.273
						Alte sporuri			3.200.000	3.440.000	3.440.000	3.355.971	3.259.347	96.624	3.476.572
						Alte drepturi de delegare			382.000	261.000	261.000	237.211	237.211		237.211
						Drepturi de delegare			5.000	5.000	5.000				
						Indemnizatii de hrana			192.000	148.000	148.000	137.424	137.424		137.424
						Alte drepturi salariale in bani			308.000	467.000	467.000	457.567	457.567		459.066
						Cheltuieli salariale in natura			87.000	87.000	87.000	81.000	81.000		81.000
						Vouchere de vacanta			87.000	87.000	87.000	81.000	81.000		81.000
						Contributii			50.000	86.000	86.000	80.451	80.451		81.000
						Contributia asiguratorie pentru munca			50.000	86.000	86.000	80.451	80.451		81.000
						TITLUL II BUNURI SI SERVICII			8.742.000	15.251.000	15.251.000	14.580.693	12.951.122	1.629.571	14.483.302
						Bunuri si servicii			8.556.000	14.913.000	14.913.000	14.261.947	12.637.336	1.624.611	14.131.265
						Furnituri de birou			40.000	62.000	62.000	58.898	55.078	3.820	48.897
						Materiala pentru curatenie			4.000	9.000	9.000	5.226	5.226		5.226
						Incalzit, iluminat si forta motrica			2.600.000	4.702.000	4.702.000	4.061.980	4.003.381	56.599	4.152.572
						Apa, canal si salubritate			2.700.000	4.492.000	4.492.000	4.491.620	3.329.500	1.162.120	4.986.638
						Carburanti si lubrifianti			30.000	41.000	41.000	40.079	40.079		44.079
						Piese de schimb			2.000	2.000	2.000	471	471		470
						Posta, telecomunicatii, radio, tv, internet			30.000	55.000	55.000	54.871	52.591	2.280	58.482
						Alte bunuri si servicii pentru intretinere si functionare			3.150.000	5.550.000	5.550.000	5.548.802	5.149.010	399.792	4.834.901
						Reparatii curente			100.000	256.000	256.000	235.063	235.063		274.657

Capi- tol	Sub- capi- tol	Pa- ra- graf	Gru- pa / Titlu	Ar- ti- col	Ali- ne- at	Denumire indicator	Credite de angajament		Credite bugetare		Angajamente bugetare	Angajamente legale	Plati efectuate	Angajamente legale de platit	Cheltuieli efective
							initiale	definitive	initiale	definitive					
A							1	2	3	4	5	6	7	8=6-7	9
B															
	20	05				Bunuri de natura obiectelor de inventar			6.000	12.000	12.000	7.817	7.817		2.640
	20	05	30			Alte obiecte de inventar			6.000	12.000	12.000	7.817	7.817		2.640
	20	06				Deplasari, detasari, transferari			4.000	4.000	4.000				
	20	06	01			Deplasari interne, detasari, transferari			4.000	4.000	4.000				
	20	11				Carti, publicatii si materiale documentare			1.000	1.000	1.000				
	20	13				Pregatire profesionala			5.000	5.000	5.000	4.200	4.200		4.200
	20	14				Protectia muncii			5.000	5.000	5.000	692	692		692
	20	25				Cheltuieli judiciare si extrajudiciare derivate din actiuni in reprezentarea intereselor statului, potrivit dispozitiilor legale			30.000	30.000	30.000	26.339	26.339		26.165
	20	30				Alte cheltuieli			35.000	45.000	45.000	44.635	39.675	4.960	43.683
	20	30	09			Executarea silita a creantelor bugetare			35.000	45.000	45.000	44.635	39.675	4.960	43.683
	59					TTTLUL XI ALTE CHELTUIELI			158.000	158.000	158.000	154.805	123.679	31.126	119.859
	59	11				Asociatii si fundatii			130.000	130.000	130.000	130.000	98.874	31.126	94.874
	59	40				Sume aferente persoanelor cu handicap neincadrate			28.000	28.000	28.000	24.805	24.805		24.985
	84					PLATI EFECTUATE IN ANII PRECEDENTI SI RECUPERATE IN ANUL CURENT			-106.000	-325.000	-341.635	-341.635	-341.635		
	85					Titlul XIX PLATI EFECTUATE IN ANII PRECEDENTI SI RECUPERATE IN ANUL CURENT			-106.000	-325.000	-341.635	-341.635	-341.635		
	85	01				PLATI efectuate in anii precedenti si recuperate in anul curent			-106.000	-325.000	-341.635	-341.635	-341.635		
	85	01	01			Plati efectuate in anii precedenti si recuperate in anul curent (SF)			-106.000	-325.000	-341.635	-341.635	-341.635		
						PROTECTIA MEDIULUI			20.200.000	25.323.000	25.323.000	25.073.000	24.168.525	904.475	28.703.155
						CHELTUIELI CURENTE			20.200.000	25.323.000	25.323.000	25.073.000	24.168.525	904.475	28.703.155

Capi- tol	Sub- capi- tol	Pa- ra- graf	Gru- pa / Titlu	Ar- ti- col	Ali- ne- at	Denumire indicator	Credite de angajament				Credite bugetare		Angajamente legale	Plati efectuate	Angajamente legale de platit	Cheltuieli efective		
							initiale	definitive	1	2	3	4					5	6
<b>A</b>							<b>B</b>											
TITLUL I CHELTUIELI DE PERSONAL							10	01					10.833.000	11.786.000	11.786.000	11.329.993	456.007	11.157.082
Cheltuieli salariale in bani							10	01					10.289.000	11.221.000	11.221.000	10.797.469	423.531	10.482.737
Salarii de baza							10	01	01				9.271.000	10.088.000	10.088.000	9.693.918	394.082	10.482.737
Alte sporuri							10	01	06				298.000	398.000	398.000	372.599	25.401	
Indemnitatii de hrana							10	01	17				720.000	735.000	735.000	730.952	4.048	
Cheltuieli salariale in natura							10	02					344.000	344.000	344.000	330.750	13.250	330.750
Vouchere de vacanta							10	02	06				344.000	344.000	344.000	330.750	13.250	330.750
Contributii							10	03					200.000	221.000	221.000	201.774	19.226	343.595
Contributia asiguratorie pentru munca							10	03	07				200.000	221.000	221.000	201.774	19.226	343.595
TITLUL II BUNURI SI SERVICII							20						8.119.000	12.289.000	12.289.000	11.840.850	448.150	16.633.835
Bunuri si servicii							20	01					7.592.000	11.542.000	11.542.000	11.129.194	412.806	16.121.894
Furnituri de birou							20	01	01				10.000	15.000	15.000	14.744	256	14.744
Materiale pentru curatenie							20	01	02				47.000	47.000	47.000	43.829	3.171	43.829
Incalzit, iluminat si forta motrica							20	01	03				120.000	165.000	165.000	163.812	1.188	163.812
Apa, canal si salubritate							20	01	04				110.000	210.000	210.000	208.221	1.779	208.221
Carburanti si lubrifianti							20	01	05				470.000	670.000	670.000	653.214	16.786	455.021
Piese de schimb							20	01	06				200.000	210.000	210.000	206.995	3.005	135.220
Posta, telecomunicatii, radio, tv, internet							20	01	08				35.000	55.000	55.000	54.981	19	54.981
Materiale si prestari de servicii cu caracter functional							20	01	09				1.000.000	1.200.000	1.200.000	1.199.801	199	1.168.162
Alte bunuri si servicii pentru intretinere si functionare							20	01	30				5.600.000	8.970.000	8.970.000	8.583.597	386.403	13.877.814
Reparatii curente							20	02					250.000	310.000	310.000	309.018	982	309.017
Hrana							20	03					30.000	30.000	30.000	29.797	203	29.797
Hrana pentru animale							20	03	02				30.000	30.000	30.000	29.797	203	29.797
Medicamente si materiale sanitare							20	04					7.000	27.000	27.000	13.248	13.752	13.248
Medicamente							20	04	01				7.000	27.000	27.000	13.248	13.752	13.248
Bunuri de natura obiectelor de inventar							20	05					200.000	300.000	300.000	281.034	18.966	81.410

Capi- tot	Sub- cap- tot	Pa- ra- graf	Gr- pa / Titlu	Ar- ti- col	Ali- ne- at	Denumire indicator	Credite de angajament		Credite bugetare		Angajamente bugetare	Angajamente legale	Plati efectuate	Angajamente legale de platit	Cheltuieli efective
							initiale	definitive	initiale	definitive					
A						B						8=6-7		9	
						1	2	3	4	5	6	7			
	20	05	01			Uniforme si echipament			100.000	100.000	100.000		81.411	18.589	42.051
	20	05	30			Alte obiecte de inventar			100.000	200.000	200.000		199.623	377	39.359
	20	06				Deplasari, detasari, transferari			5.000	5.000	5.000		4.397	603	4.397
	20	06	01			Deplasari interne, detasari, transferari			5.000	5.000	5.000		4.397	603	4.397
	20	13				Pregatire profesionala			4.000	4.000	4.000		3.790	210	3.790
	20	14				Protectia muncii			31.000	71.000	71.000		70.372	628	70.372
	59					TITLUL XI ALTE CHELTUIELI			1.248.000	1.248.000	1.248.000		997.682	318	912.238
	59	11				Asociatii si fundatii			1.046.000	1.046.000	1.046.000		795.682	318	738.168
	59	40				Sume aferente persoanelor cu handicap neincadrate			202.000	202.000	202.000		202.000		174.070
8000	02					Partea V-a ACTIUNI ECONOMICE			9.000.000	16.300.000	16.300.000		13.590.861	846.533	14.155.380
8402						TRANSPORTURI			9.000.000	16.300.000	16.300.000		13.590.861	846.533	14.155.380
	01					CHELTUIELI CURENTE			9.000.000	16.300.000	16.300.000		13.590.861	846.533	14.155.380
	20					TITLUL II BUNURI SI SERVICII			5.500.000	10.300.000	10.300.000		8.362.978	74.416	10.002.518
	20	02				Reparatii curente			5.500.000	10.300.000	10.300.000		8.362.978	74.416	10.002.518
	40					TITLUL IV SUBVENTII			3.500.000	6.000.000	6.000.000		5.227.883	772.117	4.152.862
	40	03				Subventii pentru acoperirea diferentelor de pret si tarifi			3.500.000	6.000.000	6.000.000		5.227.883	772.117	4.152.862

Conducatorul institutiei,

Conducatorul compartimentului  
financiar-contabiliPRIMAR  
jr. Daniel Cristian STANDIRECTOR ECONOMIC  
dr. ec. Daniela Popa

CONTUL DE EXECUTIE AL BUGETULUI LOCAL - CHELTUIELI  
SECTIUNEA DE DEZVOLTARE  
31.12.2019

Capi- tol	Sub- capi- tol	Pa- ra- graf	Gru- pa / Titlu	At- ti- col	Al- ne- at	Denumire indicator	Credite de angajament			Credite bugetare		Angajamente bugetare	Angajamente legale	Plati efectuate	Angajamente legale de platit	Cheltuieli efective
							initiale	definitive		initiale	definitive					
A							1	2	3	4	5	6	7	8=6-7	9	
5002						B										
						TOTAL CHELTUIELI	80.236.000		83.979.000	83.979.000	83.979.000	41.320.156	35.620.288	5.699.868	14.941.051	
	01					CHELTUIELI CURENTE	27.577.000		28.944.000	28.944.000	28.944.000	14.863.426	10.738.382	4.125.044	2.308.264	
	56					TITLUL VIII PROIECTE CU FINANTARE DIN FONDURI EXTERNE NERAMBURSABILE (FEN) POSTADERARE	500.000		574.000	574.000	574.000	459.854	459.854			
	58					TITLUL X PROIECTE CU FINANTARE DIN FONDURI EXTERNE NERAMBURSABILE CADRULUI FINANCIAR 2014-2020	27.077.000		28.370.000	28.370.000	28.370.000	14.403.572	10.278.528	4.125.044	2.308.264	
	70					CHELTUIELI DE CAPITAL	52.659.000		55.035.000	55.035.000	55.035.000	26.456.730	24.881.906	1.574.824	12.632.787	
	71					TITLUL XIII ACTIVE NEFINANCIARE	49.736.000		52.112.000	52.112.000	52.112.000	23.960.730	22.385.906	1.574.824	12.632.787	
	72					TITLUL XIV ACTIVE FINANCIARE	2.923.000		2.923.000	2.923.000	2.923.000	2.496.000	2.496.000			
5100 02						Partea I-a SERVICII PUBLICE GENERALE	228.000		428.000	428.000	428.000	317.701	317.701		1.447.759	
5102						AUTORITATI PUBLICE SI ACTIUNI EXTERNE	200.000		400.000	400.000	400.000	317.701	317.701		1.447.759	
	70					CHELTUIELI DE CAPITAL	200.000		400.000	400.000	400.000	317.701	317.701		1.447.759	
	71					TITLUL XIII ACTIVE NEFINANCIARE	200.000		400.000	400.000	400.000	317.701	317.701		1.447.759	
	71 01					Active fixe	200.000		400.000	400.000	400.000	317.701	317.701		1.447.759	
	71 01 30					Alte active fixe (inclusiv reparatii capitale)	200.000		400.000	400.000	400.000	317.701	317.701		1.447.759	
5402						ALTE SERVICII PUBLICE GENERALE	28.000		28.000	28.000	28.000					
	70					CHELTUIELI DE CAPITAL	28.000		28.000	28.000	28.000					
	71					TITLUL XIII ACTIVE NEFINANCIARE	28.000		28.000	28.000	28.000					
	71 01					Active fixe	28.000		28.000	28.000	28.000					
	71 01 30					Alte active fixe (inclusiv reparatii capitale)	28.000		28.000	28.000	28.000					
6000 02						Partea II-a APARARE, ORDINE PUBLICA SI SIGURANTA NATIONALA	1.105.000		1.589.000	1.589.000	1.589.000	1.330.000	1.316.009	13.991	113.357	
6102						ORDINE PUBLICA SI SIGURANTA NATIONALA	1.105.000		1.589.000	1.589.000	1.589.000	1.330.000	1.316.009	13.991	113.357	
	70					CHELTUIELI DE CAPITAL	1.105.000		1.589.000	1.589.000	1.589.000	1.330.000	1.316.009	13.991	113.357	
	71					TITLUL XIII ACTIVE NEFINANCIARE	1.105.000		1.589.000	1.589.000	1.589.000	1.330.000	1.316.009	13.991	113.357	

Capi- tol	Sub- capi- tol	Pa- ra- graf	Gr- pa / Titlu	Ar- ti- col	Ali- ne- at	Denumire indicator	Credite de angajament		Credite bugetare		Angajamente legale	Piați efectuate	Angajamente legale de platit	Cheltuieli efective	
							initiale	definitive	initiale	definitive					
A							1	2	3	4	5	6	7	8=6-7	9
B															
			71	01		Active fixe			1.105.000	1.589.000	1.330.000	1.316.009	13.991	113.357	
			71	01	30	Alte active fixe (inclusiv reparatii capitale)			1.105.000	1.589.000	1.330.000	1.316.009	13.991	113.357	
6500	02					Partea III-a CHELTUIELI SOCIAL-CULTURALE			62.746.000	62.803.000	25.842.100	22.415.300	3.426.800	5.014.413	
6502						INVATAMANT			34.143.000	34.155.000	14.325.005	14.325.005		2.105.216	
			01			CHELTUIELI CURENTE			20.576.000	20.576.000	7.632.180	7.632.180		514.780	
			58			TITLUL X PROIECTE CU FINANTARE DIN FONDURI EXTERNE NERAMBURSABILE			20.576.000	20.576.000	7.632.180	7.632.180		514.780	
			58	01		CADRULUI FINANCIAR 2014-2020			19.670.000	19.670.000	7.129.429	7.129.429			
						Programe din Fondul European de Dezvoltare Regionala (FEDR)			19.670.000	19.670.000	7.129.429	7.129.429			
			58	01	02	Finantarea externa nerambursabila			6.000	6.000	6.000	6.000		6.000	
			58	15		Alte programe comunitare finantate in perioada 2014-2020			6.000	6.000	6.000	6.000		6.000	
			58	15	01	Finantarea nationala									
			58	16		Alte facilitati si instrumente postaderare			900.000	900.000	496.751	496.751		508.780	
			58	16	02	Finantare externa nerambursabila			900.000	900.000	496.751	496.751		508.780	
			70			CHELTUIELI DE CAPITAL			13.567.000	13.579.000	6.692.825	6.692.825		1.588.456	
			71			TITLUL XIII ACTIVE NEFINANCIARE			13.567.000	13.579.000	6.692.825	6.692.825		1.588.456	
			71	01		Active fixe			13.567.000	13.579.000	6.692.825	6.692.825		1.588.456	
			71	01	01	Constructii								2.338	
			71	01	02	Masini, echipamente si mijloace de transport								165.594	
			71	01	03	Mobilier, aparatura birou si alte active corporale			40.000	40.000	37.068	37.068		121.454	
			71	01	30	Alte active fixe (inclusiv reparatii capitale)			13.567.000	13.539.000	6.655.757	6.655.757		1.299.050	
						SANATATE			156.000	156.000	133.986	92.931	41.055	117.647	



Capi- tol	Sub- capit- ol	Pa- ra- graf	Gru- pa / Titlu	Ali- ne- at	Denumire indicator	Credite de angajament		Credite bugetare		Angajamente bugetare	Angajamente legale	Plati efectuate	Angajamente legale de platit	Cheltuieli efective
						initiale	definitive	initiale	definitive					
A					B	1	2	3	4	5	6	7	8=6-7	9
	70				CHELTUIELI DE CAPITAL			156.000	156.000	156.000	133.986	92.931	41.055	117.647
	71				TITLUL XIII ACTIVE NEFINANCIARE			156.000	156.000	156.000	133.986	92.931	41.055	117.647
	71	01			Active fixe			156.000	156.000	156.000	133.986	92.931	41.055	117.647
	71	01	30		Alte active fixe (inclusiv reparatii capitale)			156.000	156.000	156.000	133.986	92.931	41.055	117.647
6702	01				CULTURA, RECREERE SI RELIGIE			998.000	1.043.000	1.043.000	723.356	548.846	174.510	607.991
	01				CHELTUIELI CURENTE			101.000	101.000	101.000	59.408	53.208	6.200	59.408
	58				TITLUL X PROIECTE CU FINANTARE DIN FONDURI EXTERNE NERAMBURSABILE			101.000	101.000	101.000	59.408	53.208	6.200	59.408
	58	16			Alte facilitati si instrumente postaderare			101.000	101.000	101.000	59.408	53.208	6.200	59.408
	58	16	02		Finantare externa nerambursabila			101.000	101.000	101.000	59.408	53.208	6.200	59.408
	70				CHELTUIELI DE CAPITAL			897.000	942.000	942.000	663.948	495.638	168.310	548.583
	71				TITLUL XIII ACTIVE NEFINANCIARE			897.000	942.000	942.000	663.948	495.638	168.310	548.583
	71	01			Active fixe			897.000	942.000	942.000	663.948	495.638	168.310	548.583
	71	01	01		Construcții									102.063
	71	01	02		Masini, echipamente si mijloace de transport									113.151
	71	01	03		Mobilier, aparatura birotica si alte active corporale									29.105
	71	01	30		Alte active fixe (inclusiv reparatii capitale)			897.000	942.000	942.000	663.948	495.638	168.310	304.264
6802	01				ASIGURARI SI ASISTENTA SOCIALA			27.449.000	27.449.000	27.449.000	10.659.753	7.448.518	3.211.235	2.185.559
	58				CHELTUIELI CURENTE			5.077.000	5.077.000	5.077.000	4.095.984	1.923.413	2.172.571	1.732.276
	58				TITLUL X PROIECTE CU FINANTARE DIN FONDURI EXTERNE NERAMBURSABILE			5.077.000	5.077.000	5.077.000	4.095.984	1.923.413	2.172.571	1.732.276
	58	16			Alte facilitati si instrumente			5.077.000	5.077.000	5.077.000	4.095.984	1.923.413	2.172.571	1.732.276

Capi- tol	Sub- capitol graf	Pa- ra- graf	Gru- pa / Titlu	Ar- ti- col	Al- ne- at	Denumire indicator	Credite de angajament		Credite bugetare		Angajamente legale	Plati efectuate	Angajamente legale de platit	Cheltuieli efective	
							initiale	definitive	initiale	definitive					
A						B	1	2	3	4	5	6	7	8=6-7	9
						postaderare	5.077.000		5.077.000	4.095.984	1.923.413	2.172.571	1.732.276		
	58	16	01			Finantarea nationala	100.000		100.000						
	58	16	02			Finantare externa nerambursabila	4.777.000		4.777.000	4.095.984	1.923.413	2.172.571	1.732.276		
	58	16	03			Cheltuieli neeligibile	200.000		200.000						
	70					CHELTUIELI DE CAPITAL	22.372.000		22.372.000	6.563.769	5.525.105	1.038.664	453.283		
	71	01				TITLUL XIII ACTIVE NEFINANCIARE	22.372.000		22.372.000	6.563.769	5.525.105	1.038.664	453.283		
	71	01				Active fixe	22.372.000		22.372.000	6.563.769	5.525.105	1.038.664	453.283		
	71	01	30			Alte active fixe (inclusiv reparatii capitale)	22.372.000		22.372.000	6.563.769	5.525.105	1.038.664	453.283		
7000	02					Partea IV-a SERVICII SI DEZVOLTARE PUBLICA, LOCUINTE, MEDIU SI APE	9.234.000		12.226.000	10.093.495	8.043.366	2.050.129	8.357.891		
7002						LOCUINTE, SERVICII SI DEZVOLTARE PUBLICA	7.991.000		10.869.000	8.850.495	6.872.064	1.978.431	7.079.670		
	01					CHELTUIELI CURENTE	994.000		2.247.000	2.247.000	496.677	1.750.323			
	58					TITLUL X PROIECTE CU FINANTARE DIN FONDURI EXTERNE NERAMBURSABILE	994.000		2.247.000	2.247.000	496.677	1.750.323			
	58	01				CADRULUI FINANCIAR 2014-2020	994.000		2.247.000	2.247.000	496.677	1.750.323			
						Programe din Fondul European de Dezvoltare Regionala (FEDR)	994.000		2.247.000	2.247.000	496.677	1.750.323			
	58	01	02			Finantarea externa nerambursabila	994.000		2.247.000	2.247.000	496.677	1.750.323			
	70					CHELTUIELI DE CAPITAL	6.997.000		8.622.000	6.603.495	6.375.387	228.108	7.079.670		
	71	01				TITLUL XIII ACTIVE NEFINANCIARE	4.074.000		5.699.000	4.107.495	3.879.387	228.108	7.079.670		
	71	01				Active fixe	4.074.000		5.699.000	4.107.495	3.879.387	228.108	7.079.670		
	71	01	03			Mobilier, aparatura birou si alte active corporale							129.670		
	71	01	30			Alte active fixe (inclusiv reparatii capitale)	4.074.000		5.699.000	4.107.495	3.879.387	228.108	6.950.000		
	72					TITLUL XIV ACTIVE FINANCIARE	2.923.000		2.923.000	2.496.000	2.496.000				
	72	01				Active financiare	2.923.000		2.923.000	2.496.000	2.496.000				
	72	01	01			Participare la capitalul social al	2.923.000		2.923.000	2.496.000	2.496.000				

Capi- tol	Sub- capi- tol	Pa- ra- graf	Ar- ti- col	Ali- ne- at	Denumire indicator	Credite de angajament		Credite bugetare		Angajamente legale	Plati efectuate	Angajamente legale de platit	Cheltuieli efective
						initiale	definitive	initiale	definitive				
A					B					8=6-7			
					1	2	3	4	5	6	7	8=6-7	9
7402	01				societatilor comerciale	2.923.000	2.923.000	2.923.000	2.923.000	2.496.000	2.496.000	71.698	1.278.221
	56				PROTECTIA MEDIULUI	1.243.000	1.357.000	1.357.000	1.357.000	1.243.000	1.171.302		
					CHELTUIELI CURENTE		114.000	114.000	114.000				
					TITLUL VIII PROIECTE CU FINANTARE DIN FONDURI EXTERNE NERAMBURSABILE (FEN)								
					POSTADERARE		114.000	114.000	114.000				
	56	03			Programe din Fondul de Coeziune (FC)		114.000	114.000	114.000				
					Cheltuieli neglijabile		114.000	114.000	114.000				
	70				CHELTUIELI DE CAPITAL	1.243.000	1.243.000	1.243.000	1.243.000	1.243.000	1.171.302	71.698	1.278.221
					TITLUL XIII ACTIVE NEFINANCIARE	1.243.000	1.243.000	1.243.000	1.243.000	1.243.000	1.171.302	71.698	1.278.221
					Active fixe	1.243.000	1.243.000	1.243.000	1.243.000	1.243.000	1.171.302	71.698	1.278.221
					Alte active fixe								
					(inclusiv reparatii capitale)	1.243.000	1.243.000	1.243.000	1.243.000	1.243.000	1.171.302	71.698	1.278.221
8000	02				Partea V-a ACTIUNI ECONOMICE	6.933.000	6.933.000	6.933.000	6.933.000	3.756.860	3.527.912	208.948	7.631
8402					TRANSPORTURI	6.933.000	6.933.000	6.933.000	6.933.000	3.756.860	3.527.912	208.948	7.631
	01				CHELTUIELI CURENTE	829.000	829.000	829.000	829.000	828.854	632.904	195.950	1.800
					TITLUL VIII PROIECTE CU FINANTARE DIN FONDURI EXTERNE NERAMBURSABILE (FEN)								
					POSTADERARE								
	56	01			Programe din Fondul European de Dezvoltare Regionala (FEDR)	500.000	460.000	460.000	460.000	459.854	459.854		
					Cheltuieli neglijabile	500.000	460.000	460.000	460.000	459.854	459.854		
	58				TITLUL X PROIECTE CU FINANTARE DIN FONDURI EXTERNE NERAMBURSABILE								
					CADRULUI FINANCIAR 2014-2020	329.000	369.000	369.000	369.000	369.000	173.050	195.950	1.800
					Programe din Fondul European de Dezvoltare Regionala (FEDR)	329.000	369.000	369.000	369.000	369.000	173.050	195.950	1.800
					Finantarea nationala	329.000	369.000	369.000	369.000	369.000	173.050	195.950	1.800
	70				CHELTUIELI DE CAPITAL	6.094.000	6.104.000	6.104.000	6.104.000	2.908.006	2.895.008	12.998	5.831

Capi- tol	Sub- capi- tol	Pa- ra- graf	Gru- pa / Titlu	Ar- ti- col	Ali- ne- at	Denumire indicator	Credite de angajament		Credite bugetare		Angajamente legale	Plati efectuate	Angajamente legale de platit	Cheltuieli efective	
							initiale	definitive	initiale	definitive					
			A			B	1	2	3	4	5	6	7	8=6-7	9
			71			TITLUL XIII ACTIVE NEFINANCIARE			6.094.000	6.104.000	6.104.000	2.908.006	2.895.008	12.998	5.831
			71	01		Active fixe			6.094.000	6.104.000	6.104.000	2.908.006	2.895.008	12.998	5.831
			71	01	30	Alte active fixe (inclusiv reparatii capitale)			6.094.000	6.104.000	6.104.000	2.908.006	2.895.008	12.998	5.831

Conducatorul institutiei,

**PRIMAR**  
jr. Daniel Cristian STAN



Conducatorul compartimentului  
financiar-contabil

**DIRECTOR ECONOMIC**  
dr. ec. Daniela Popa



CONTUL DE EXECUTIE AL IMPRUMUTURILOR INTERNE  
31.12.2019

Pag. 1 - lei-

Capi- tol	Sub- capi- tol	Pa- ra- graf	Gr- pa / Titlu	Ar- ti- col	Al- ne- at	Denumire indicator	Credite de angajament		Credite bugetare		Angajamente bugetare	Angajamente legale	Plati efectuate	Angajamente legale de platit	Cheltuieli efective
							initiale	definitive	initiale	definitive					
A						B	1	2	3	4	5	6	7	8=6-7	9
5007						CREDITE INTERNE					22.684.000	15.377.763	15.377.763		
6507						INVATAMANT			572.000		1.870.000	84.748	84.748		
	03					Invatamant prescolar si primar					1.500.000				
		01				Invatamant prescolar					1.500.000				
	04					Invatamant secundar					370.000		84.748		
		01				Invatamant secundar inferior					370.000		84.748		
7007						LOCUINTE, SERVICII SI DEZVOLTARE PUBLICA					6.000.000		6.000.000		
	50					Alte servicii in domeniile locuintelor, serviciilor si dezvoltarii comunale					6.000.000		6.000.000		
8407						TRANSPORTURI			572.000		14.814.000		9.293.035		
	03					Transport rutier			572.000		14.814.000		9.293.035		
		01				Drumuri si poduri			31.000		31.000		30.036		
		03				Strazi			541.000		14.783.000		9.262.999		

DETALIEREA CHELTUIELILOR  
 - imprumuturi interne -  
 31.12.2019

Capi- tol	Sub- capi- tol	Pa- ra- graf	Gru- pa / Titlu	Ar- ti- col	Ali- ne- at	Denumire indicator	Credite de angajament			Credite bugetare		Angajamente bugetare	Angajamente legale	Plati efectuate	Angajamente legale de platit	Caeituieli efective				
							initiale	definitive	initiale	definitive	5						6	7	8=6-7	9
5007			A			B														
			01			CREDITE INTERNE														
			56			CHELTUIELI CURENTE	572.000		22.684.000	22.684.000	15.377.783	15.377.783	15.377.783							
						TITLUL VIII PROIECTE CU FINANTARE DIN FONDURI EXTERNE NERAMBURSABILE (FEN)	31.000		1.901.000	1.901.000	114.784	114.784	114.784							
			58			POSTADERARE	31.000		31.000	31.000	30.036	30.036	30.036							
						TITLUL X PROIECTE CU FINANTARE DIN FONDURI EXTERNE NERAMBURSABILE			1.870.000	1.870.000	84.748	84.748	84.748							
			70			CADRULUI FINANCIAR 2014-2020			20.783.000	20.783.000	15.262.999	15.262.999	15.262.999							
			71			CHELTUIELI DE CAPITAL	541.000		20.783.000	20.783.000	15.262.999	15.262.999	15.262.999							
6507						TITLUL XIII ACTIVE NEFINANCIARE			1.870.000	1.870.000	84.748	84.748	84.748							
			01			INVATAMANT			1.870.000	1.870.000	84.748	84.748	84.748							
			58			CHELTUIELI CURENTE			1.870.000	1.870.000	84.748	84.748	84.748							
						TITLUL X PROIECTE CU FINANTARE DIN FONDURI EXTERNE NERAMBURSABILE			1.870.000	1.870.000	84.748	84.748	84.748							
			58			CADRULUI FINANCIAR 2014-2020			1.870.000	1.870.000	84.748	84.748	84.748							
						Programe din Fondul European de Dezvoltare Regionala (FEDR)			1.870.000	1.870.000	84.748	84.748	84.748							
			58			Finantarea externa nerambursabila			1.870.000	1.870.000	84.748	84.748	84.748							
			58			Cheltuieli neeligibile			370.000	370.000	84.748	84.748	84.748							
						LOCUINTE, SERVICII SI DEZVOLTARE PUBLICA			1.500.000	1.500.000	6.000.000	6.000.000	6.000.000							
7007			70			CHELTUIELI DE CAPITAL			6.000.000	6.000.000	6.000.000	6.000.000	6.000.000							
			71			TITLUL XIII ACTIVE NEFINANCIARE			6.000.000	6.000.000	6.000.000	6.000.000	6.000.000							
			71			Active fixe			6.000.000	6.000.000	6.000.000	6.000.000	6.000.000							
			71			Alte active fixe (inclusiv reparatii capitale)			6.000.000	6.000.000	6.000.000	6.000.000	6.000.000							
8407						TRANSPORTURI	572.000		14.814.000	14.814.000	9.293.035	9.293.035	9.293.035							

Capi- tol	Sub- capi- tol	Pa- ra- graf	Gru- pa / Titlu	Ar- ti- col	Ali- ne- at	Denumire indicator	Credite de angajament		Credite bugetare		Angajamente legale	Plati efectuate	Angajamente legale de platit	Cheltuieli efective
							initiale	definitive	initiale	definitive				
A						1	2	3	4	5	6	7	8=6-7	9
B														
01						CHELTUIELI CURENTE			31.000	31.000	31.000	30.036	31.000	30.036
56						TITLUL VIII PROIECTE CU FINANTARE DIN FONDURI EXTERNE NERAMBURSABILE (FEN)								
						POSTADERARE			31.000	31.000	31.000	30.036	31.000	30.036
56	01					Programe din Fondul European de Dezvoltare Regionala (FEDR)			31.000	31.000	31.000	30.036	31.000	30.036
56	01	03				Cheltuieli neeligibile			31.000	31.000	31.000	30.036	31.000	30.036
70						CHELTUIELI DE CAPITAL			541.000	14.783.000	14.783.000	9.262.999	14.783.000	9.262.999
71						TITLUL XIII ACTIVE NEFINANCIARE			541.000	14.783.000	14.783.000	9.262.999	14.783.000	9.262.999
71	01					Active fixe			541.000	14.783.000	14.783.000	9.262.999	14.783.000	9.262.999
71	01	30				Alte active fixe (inclusiv reparatii capitale)			541.000	14.783.000	14.783.000	9.262.999	14.783.000	9.262.999

Conducatorul institutiei,

Conducatorul compartimentului  
financiar-contabil

PRIMAR

jr. Daniel Cristian STAN

DIRECTOR ECONOMIC  
dr. ec. Daniela Popa

CONTUL DE EXECUTIE AL IMPRUMUTURILOR INTERNE  
 SECTIUNEA DE DEZVOLTARE  
 31.12.2019

Capi- tol	Sub- pa- ra- graf	Pa- ra- gra- ful	Ar- ti- col	Ali- ne- at	Denumire indicator	Credite de angajament		Credite bugetare		Angajamente bugetare	Angajamente legale	Plati efectuate	Angajamente legale de platit	Cheltuieli efective
						initiale	definitive	initiale	definitive					
						1	2	3	4					
					<b>B</b>									
5007					CREDITE INTERNE									
	01				CHELTUIELI CURENTE			572.000	22.684.000	22.684.000	15.377.783	15.377.783		
	56				TITLUL VIII PROIECTE CU FINANTARE DIN FONDURI EXTERNE NERAMBURSABILE (FEN)			31.000	1.901.000	1.901.000	114.784	114.784		
					POSTADERARE				31.000	31.000		30.036		
	58				TITLUL X PROIECTE CU FINANTARE DIN FONDURI EXTERNE NERAMBURSABILE							84.748		
					CADRULUI FINANCIAR 2014-2020			541.000	20.783.000	20.783.000	15.262.999	15.262.999		
	70				CHELTUIELI DE CAPITAL									
	71				TITLUL XIII ACTIVE NEFINANCIARE INVATAMANT			541.000	20.783.000	20.783.000	15.262.999	15.262.999		
6507					CHELTUIELI CURENTE				1.870.000	1.870.000		84.748		
	01				TITLUL X PROIECTE CU FINANTARE DIN FONDURI EXTERNE NERAMBURSABILE							84.748		
	58				CADRULUI FINANCIAR 2014-2020				1.870.000	1.870.000		84.748		
					Programe din Fondul European de Dezvoltare Regionala (FEDR)				1.870.000	1.870.000		84.748		
	58	01	02		Finantarea externa nerambursabila				370.000	370.000		84.748		
	58	01	03		Cheltuieli neeligibile				1.500.000	1.500.000		84.748		
7007					LOCUNTE, SERVICII SI DEZVOLTARE PUBLICA				6.000.000	6.000.000		6.000.000		
	70				CHELTUIELI DE CAPITAL				6.000.000	6.000.000		6.000.000		
	71				TITLUL XIII ACTIVE NEFINANCIARE				6.000.000	6.000.000		6.000.000		
	71	01			Active fixe				6.000.000	6.000.000		6.000.000		
	71	01	30		Alte active fixe (inclusiv reparatii capitale)				6.000.000	6.000.000		6.000.000		
8407					TRANSPORTURI									
	01				CHELTUIELI CURENTE			572.000	14.814.000	14.814.000	9.293.035	9.293.035		
	56				TITLUL VIII PROIECTE CU FINANTARE DIN FONDURI EXTERNE NERAMBURSABILE (FEN)			31.000	31.000	31.000	30.036	30.036		



Capi- tol	Sub- cap- tol	Pa- ra- graf	Gru- pa / Titlu	Ar- ti- col	Ali- ne- at	Denumire indicator	Credite de angajament		Credite bugetare		Angajamente bugetare	Angajamente legale	Plati efectuate	Angajamente legale de platit	Cheltuieli efective
							initiale	definitive	initiale	definitive					
A						B	1	2	3	4	5	6	7	8=6-7	9
POSTADERARE									31.000	31.000	31.000	30.036	30.036	30.036	
56	01					Programe din Fondul European de Dezvoltare Regionala (FEDR)			31.000	31.000	31.000	30.036	30.036	30.036	
56	01	03				Cheltuieli neeligibile			31.000	31.000	31.000	30.036	30.036	30.036	
70						CHELTUIELI DE CAPITAL			541.000	14.783.000	14.783.000	9.262.999	9.262.999	9.262.999	
71						TITLUL XIII ACTIVE NEFINANCIARE			541.000	14.783.000	14.783.000	9.262.999	9.262.999	9.262.999	
71	01					Active fixe			541.000	14.783.000	14.783.000	9.262.999	9.262.999	9.262.999	
71	01	30				Alte active fixe (inclusiv reparatii capitale)			541.000	14.783.000	14.783.000	9.262.999	9.262.999	9.262.999	

Conducatorul institutiei,

Conducatorul compartimentului  
financiar-contabilPRIMAR  
jr. Daniel Cristian STANDIRECTOR ECONOMIC  
dr. ec. Daniela Poja